2020年3月期 第3四半期
決　算　説　明　資　料

岩井コスモホールディングス
IwaiCosmo Holdings,Inc.（8707）

2020年2月

トピックス

岩井コスモホールディングス
IwaiCosmo Holdings,Inc.

★ 中堅証券７社中 **トップの営業収益・利益**

営業収益14,328百万円　営業利益2,958百万円　経常利益3,328百万円　四半期純利益2,307百万円

★ ２四半期連続の**増収・営業増益**

★ **29四半期連続**の経常黒字

★ ROE **６．１％**（年率換算）　**業界２位**（※）

★ 利益率（営業収益経常利益率）**23.2%**　**業界２位**（※）

★ 信用取引貸付金残高　444億円　**業界４位**（※）

★ 一株あたり四半期純利益：**98円23銭**、一株あたり純資産：**2,154円78銭**

（※）業界とは、ネット証券を除くリテール証券17社

★ **成長を続けるための積極的投資**　**新ネットシステムの導入**（2020年1月稼動）、**基幹システムをＮＲＩに変更**（2021年5月予定）等

★ 業界の先鞭をつける働き方改革　2019年11月　総務省「テレワーク先駆者百選」選出
2020年 1月　日本テレワーク協会　テレワーク推進賞「奨励賞」受賞　**証券会社初！**

経営サマリー

岩井コスモホールディングス
IwaiCosmo Holdings,Inc.

中堅証券7社のなかで**トップの収益・利益**
前四半期比増収（＋3.1%）・経常増益（＋13.4%）
29四半期連続の経常黒字

（単位：百万円、%）

	2019年3月期	2020年3月期			前年同期比	前四半期比	2019年3月期
	Q3累計	Q2	Q3	Q3累計	増減率	増減率	通期
営業収益	16,043	4,743	4,889	14,328	△ 10.7	3.1	21,241
純営業収益	15,818	4,645	4,769	14,026	△ 11.3	2.7	20,951
販売費・一般管理費	11,630	3,663	3,724	11,067	△ 4.8	1.7	15,427
営業利益	4,187	981	1,045	2,958	△ 29.3	6.5	5,523
経常利益	4,578	1,021	1,158	3,328	△ 27.3	13.4	5,924
親会社株主に帰属する四半期純利益	3,262	711	769	2,307	△ 29.3	8.2	4,148
1株当たり四半期純利益	138円90銭	30円30銭	32円78銭	98円23銭	△ 29.3	8.2	176円62銭
1株当たり純資産	2,069円92銭	2,113円11銭	2,154円78銭	2,154円78銭	4.1	2.0	2,130円71銭
ＲＯＥ	9.0%	5.8%	6.1%	6.1%	△2.9pt	0.4pt	8.5%

※　ＲＯＥは年率換算

営業収益

岩井コスモホールディングス
IwaiCosmo Holdings,Inc.

（百万円）

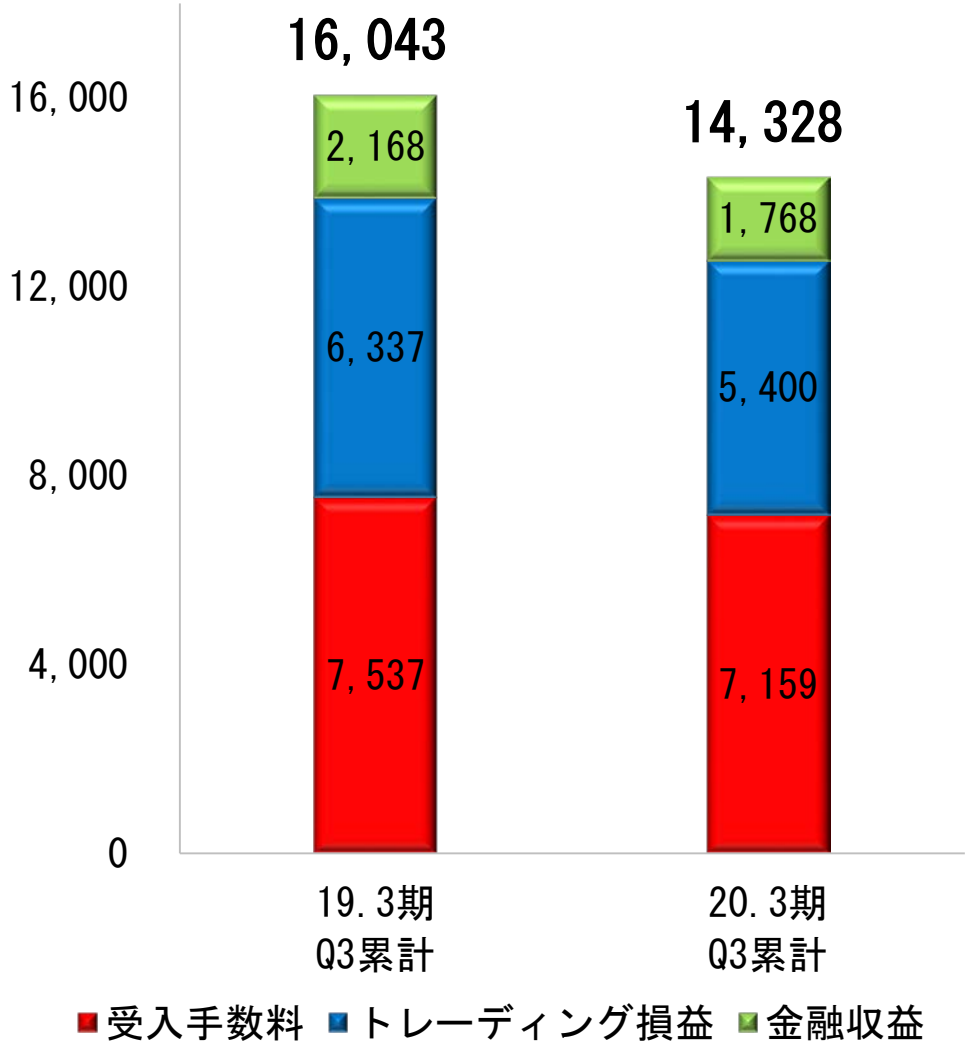

投信販売手数料が営業収益の減少を抑制

●営業収益	：△	1,715百万円	△ 10.7%
・受入手数料	：△	377百万円	△ 5.0%
（うち投信販売手数料	：＋	644百万円	＋ 40.1%）
・ﾄﾚｰﾃﾞｨﾝｸﾞ損益	：△	937百万円	△ 14.8%
・金融収益	：△	399百万円	△ 18.4%

受入手数料

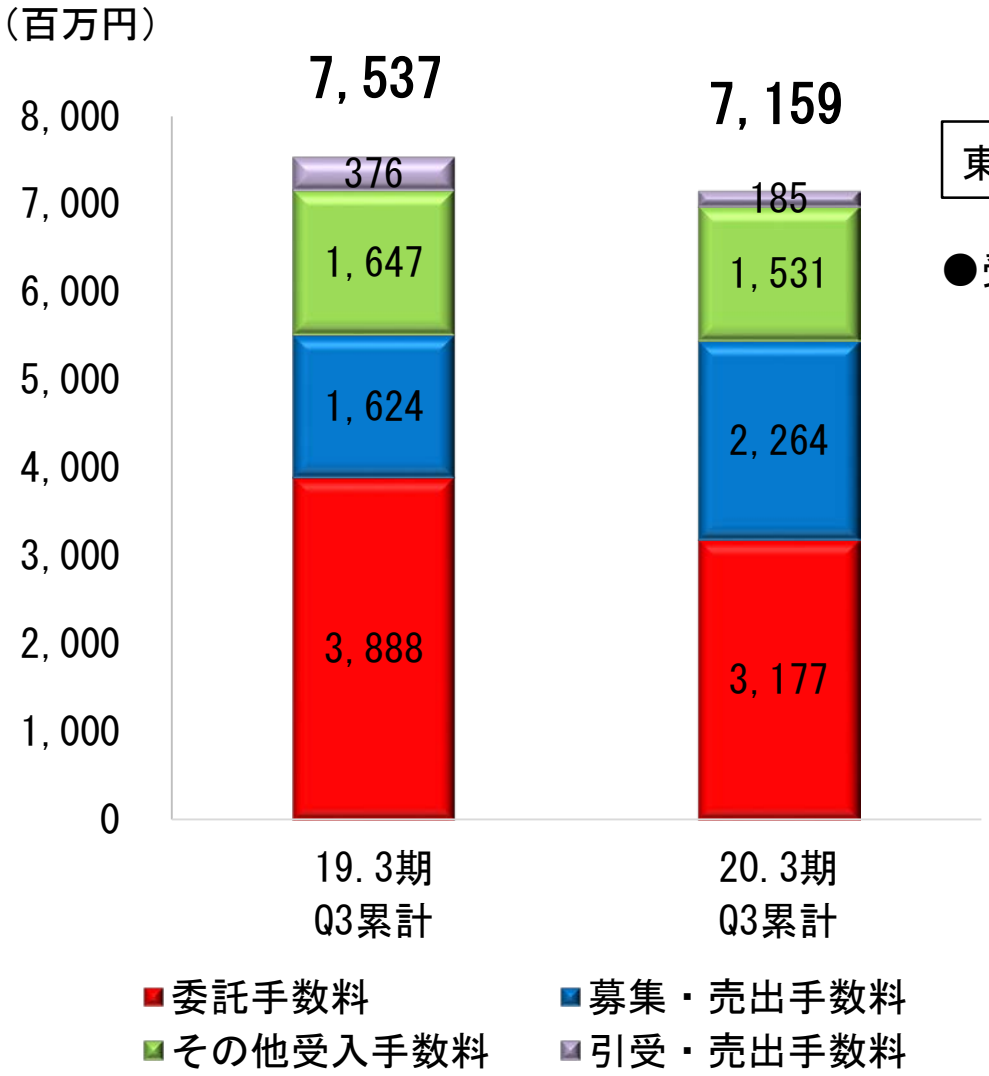

東証個人1日平均売買代金の縮小により減少

●受入手数料	：△ 377百万円	△ 5.0%
・委託手数料	：△ 711百万円	△ 18.3%
・募集・売出手数料	：＋ 639百万円	＋ 39.4%
・その他受入手数料	：△ 115百万円	△ 7.0%
・引受・売出手数料	：△ 191百万円	△ 50.7%

トレーディング損益

岩井コスモホールディングス
IwaiCosmo Holdings,Inc.

（百万円）

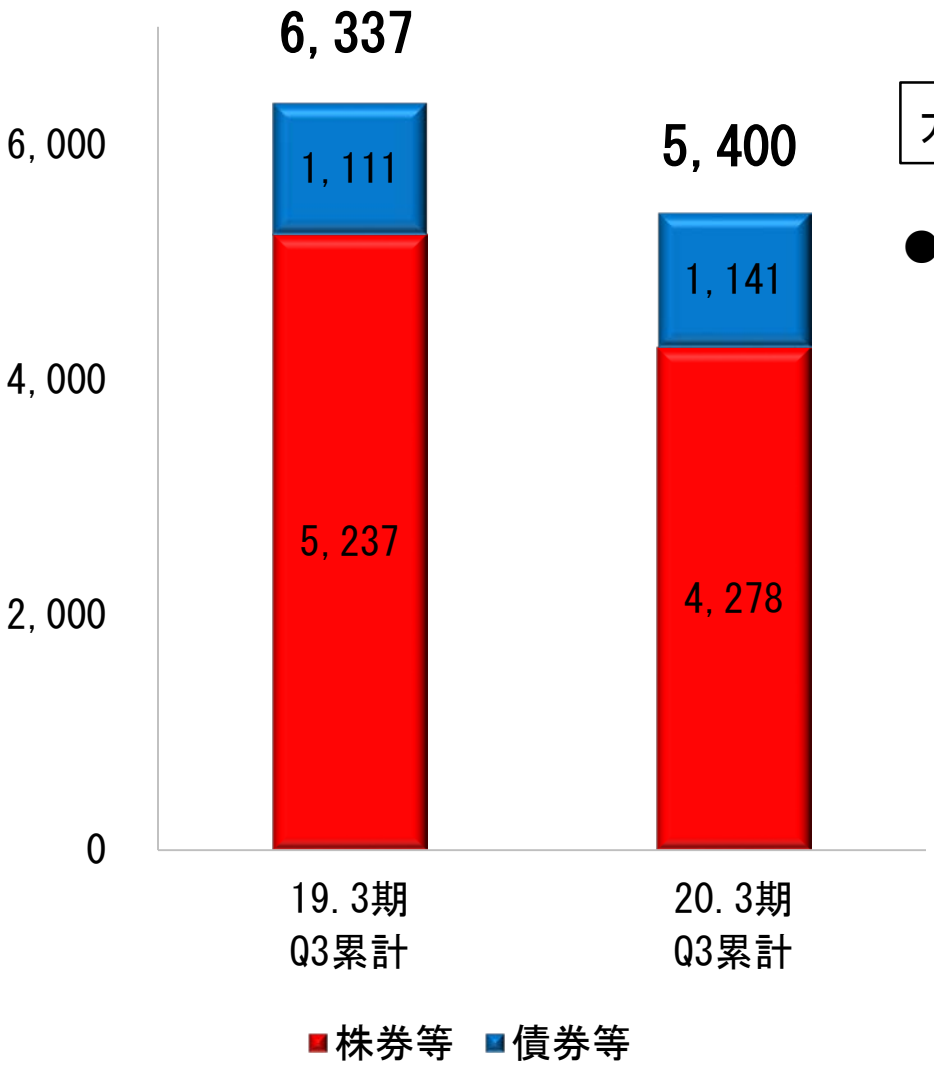

方向感に乏しい米国市場：取引機会の減少

●トレーディング損益：△　937百万円　△　14.8%

・株券等　：△　958百万円　△　18.3%

・債券等　：＋　29百万円　＋　2.7%

金融収益

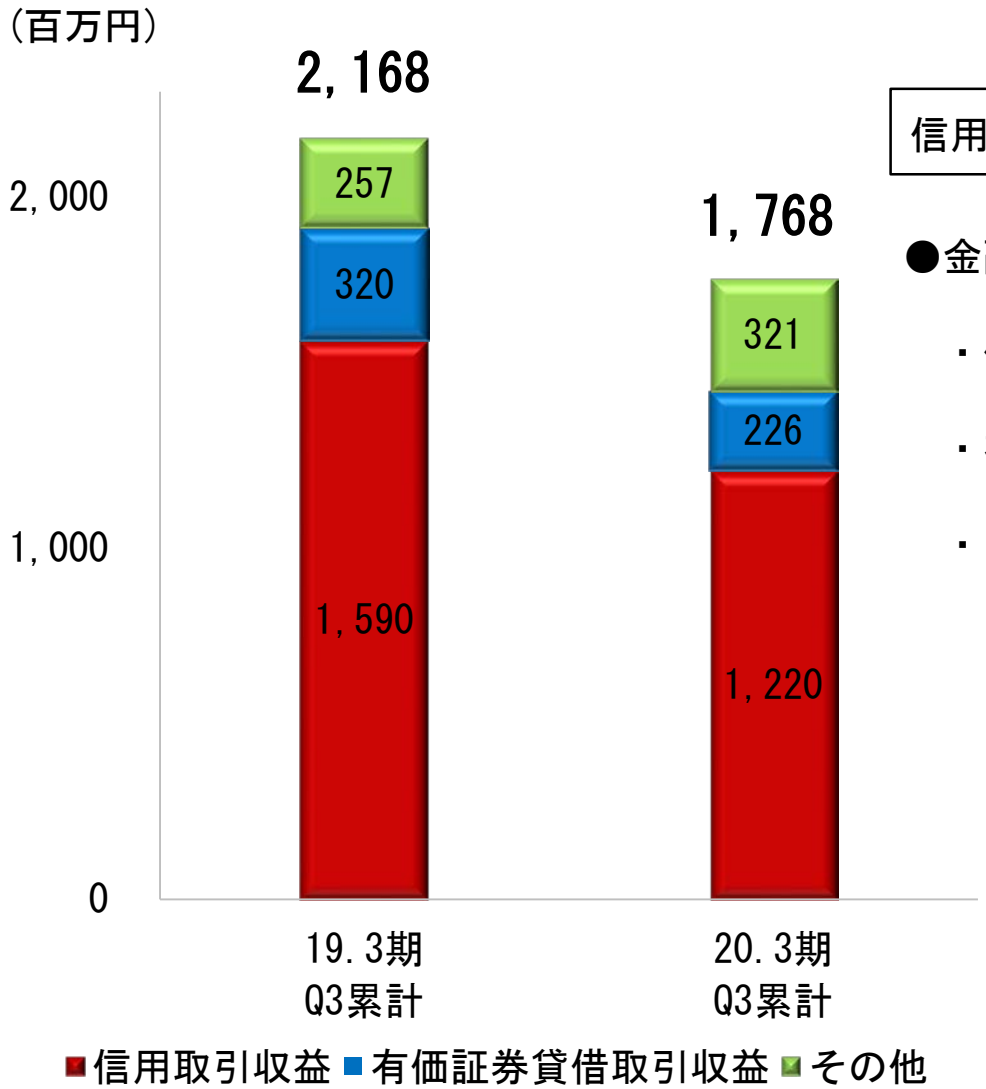

信用取引残高の減少により金融収益減少

●金融収益	：	△ 399百万円	△ 18.4%
・信用取引収益	：	△ 369百万円	△ 23.2%
・有価証券貸借取引収益	：	△ 94百万円	△ 29.5%
・その他	：	＋ 64百万円	＋ 25.0%

販売費・一般管理費

岩井コスモホールディングス
IwaiCosmo Holdings,Inc.

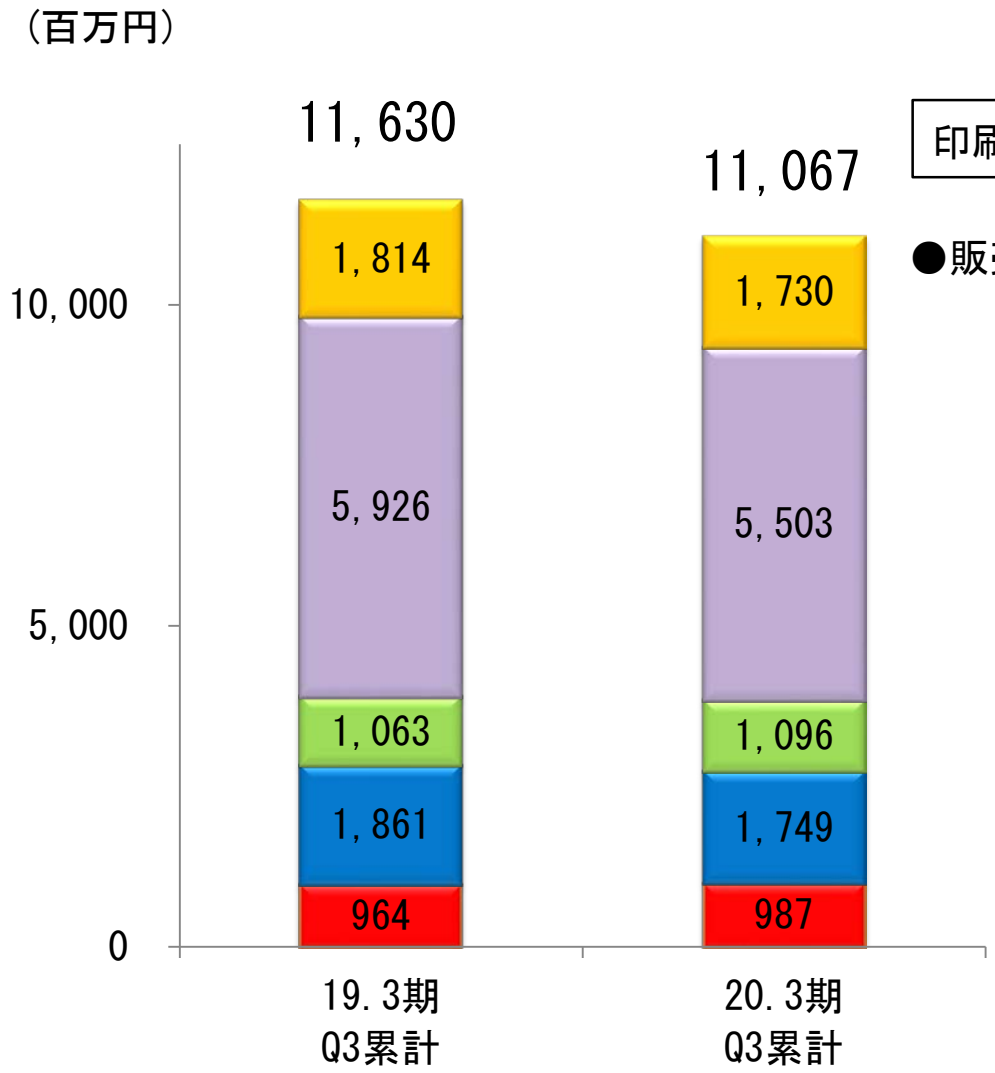

印刷業務の見直しによる事務費削減

●販売費・一般管理費：△563百万円　△ 4.8%

- 取引関係費　：△ 84百万円　△ 4.6%
- 人件費　：△422百万円　△ 7.1%
- 不動産関係費　：＋ 32百万円　＋ 3.1%
- 事務費　：△112百万円　△ 6.0%
- その他　：＋ 22百万円　＋ 2.3%

財政状態

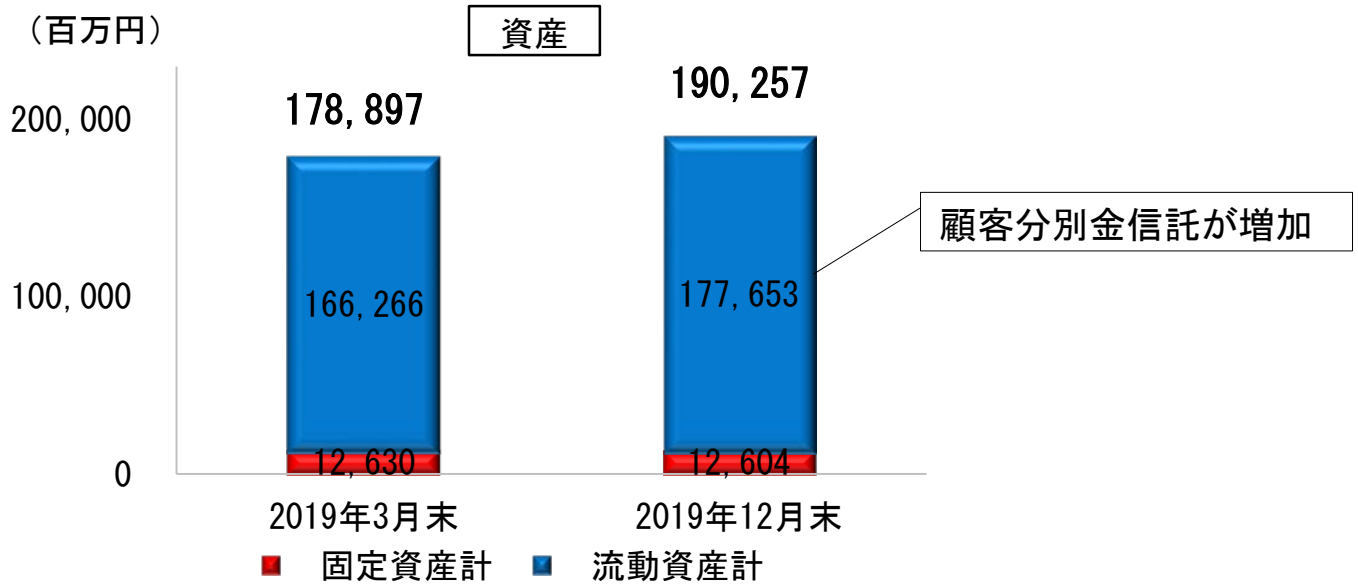
（百万円）
資産
200,000
100,000
0
178,897
190,257
166,266
177,653
12,630
12,604
顧客分別金信託が増加
2019年3月末
2019年12月末
固定資産計
流動資産計

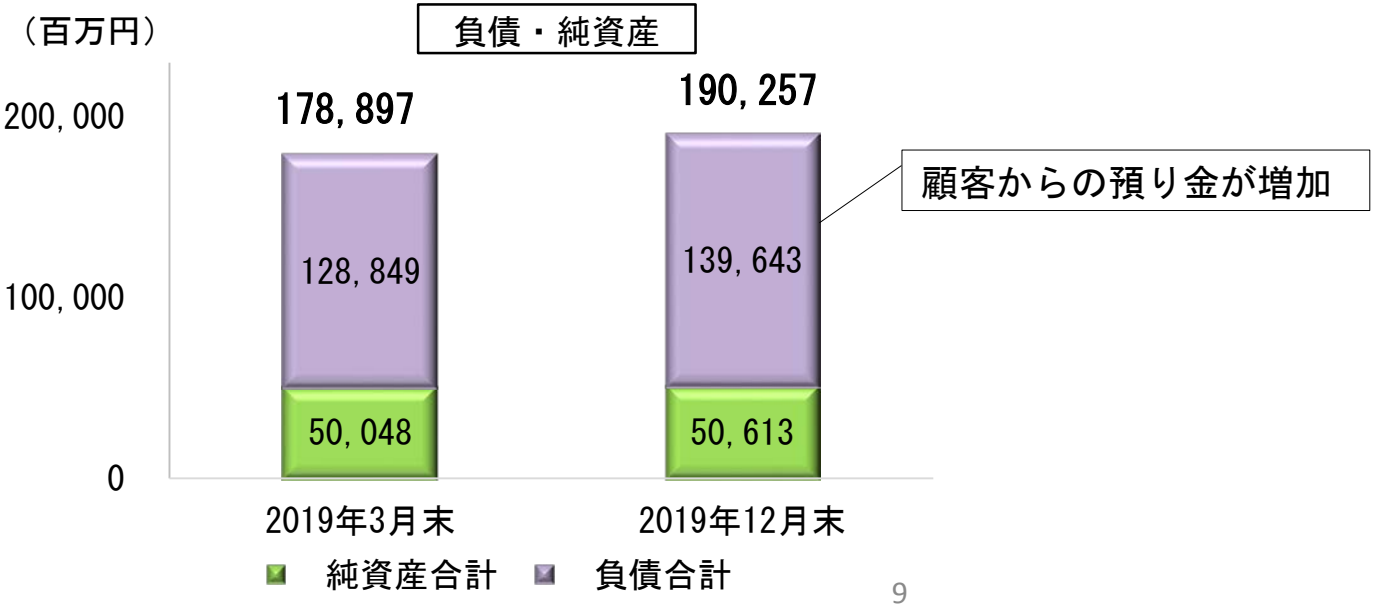
（百万円）
負債・純資産
200,000
100,000
0
178,897
190,257
128,849
139,643
50,048
50,613
顧客からの預り金が増加
2019年3月末
2019年12月末
純資産合計
負債合計

営業収益　四半期推移

岩井コスモホールディングス
IwaiCosmo Holdings,Inc.

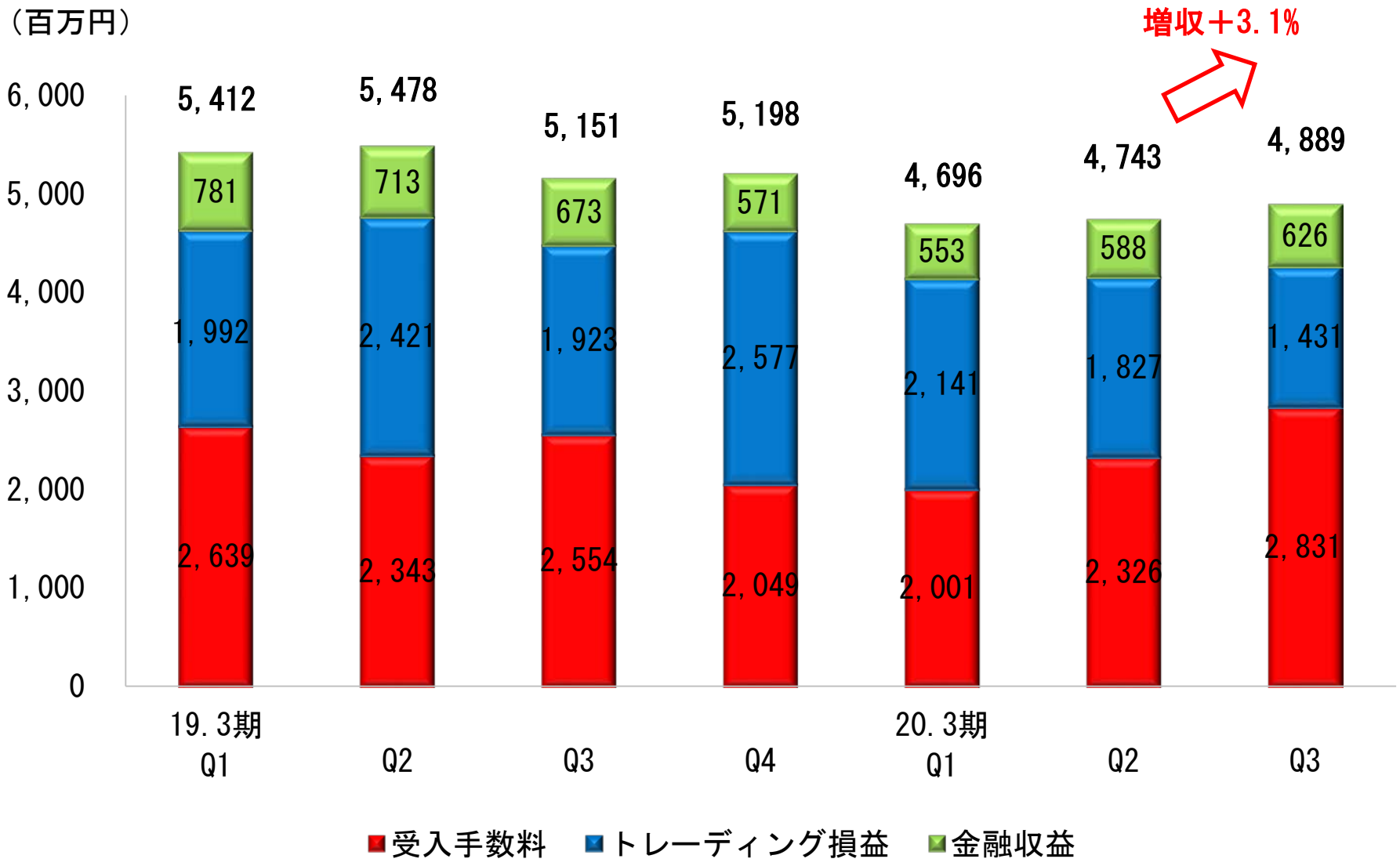

受入手数料　四半期推移

岩井コスモホールディングス
IwaiCosmo Holdings,Inc.

環境変化に応じた商品選別（国内株・投信強化）

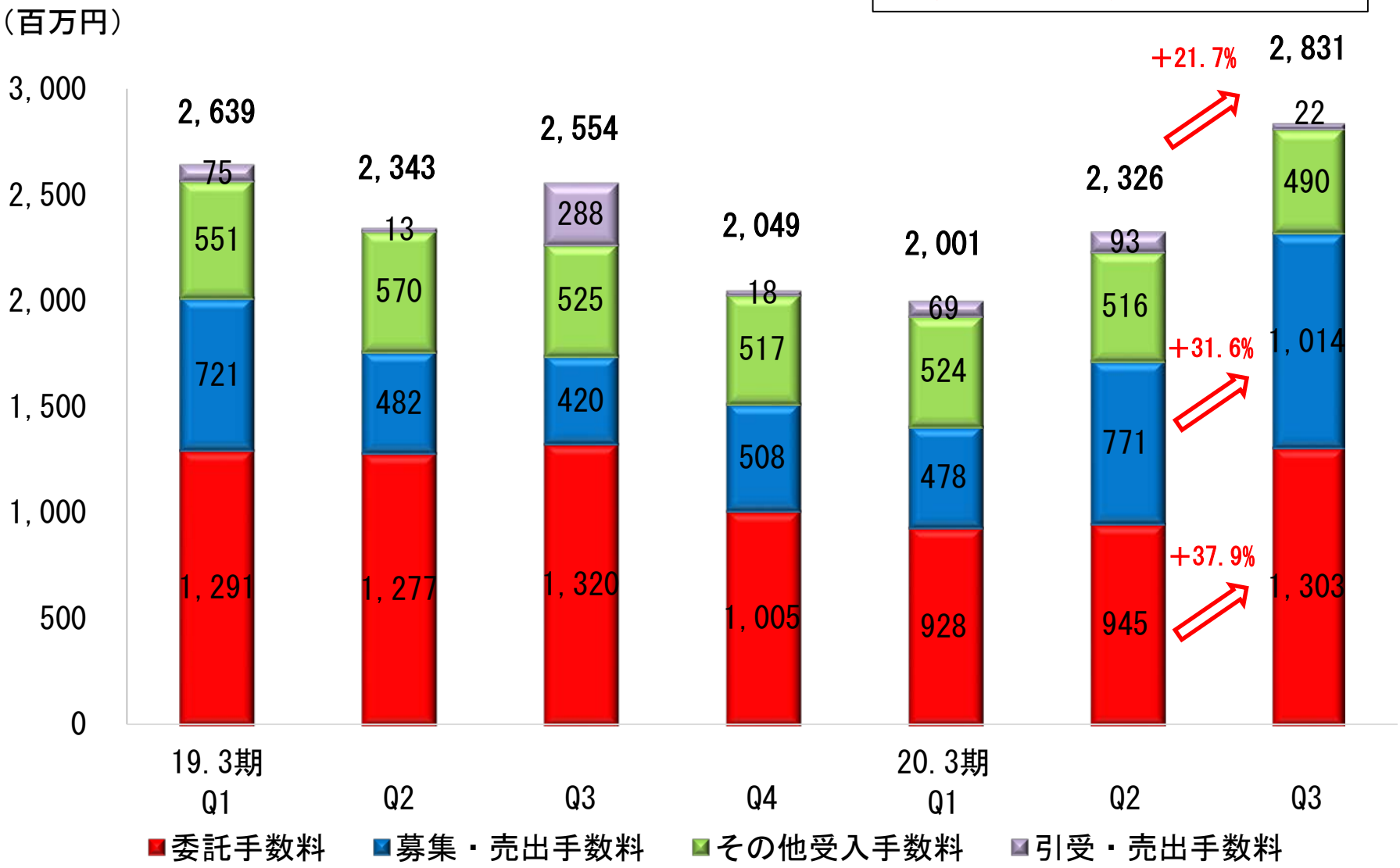

トレーディング損益　四半期推移

岩井コスモホールディングス
IwaiCosmo Holdings,Inc.

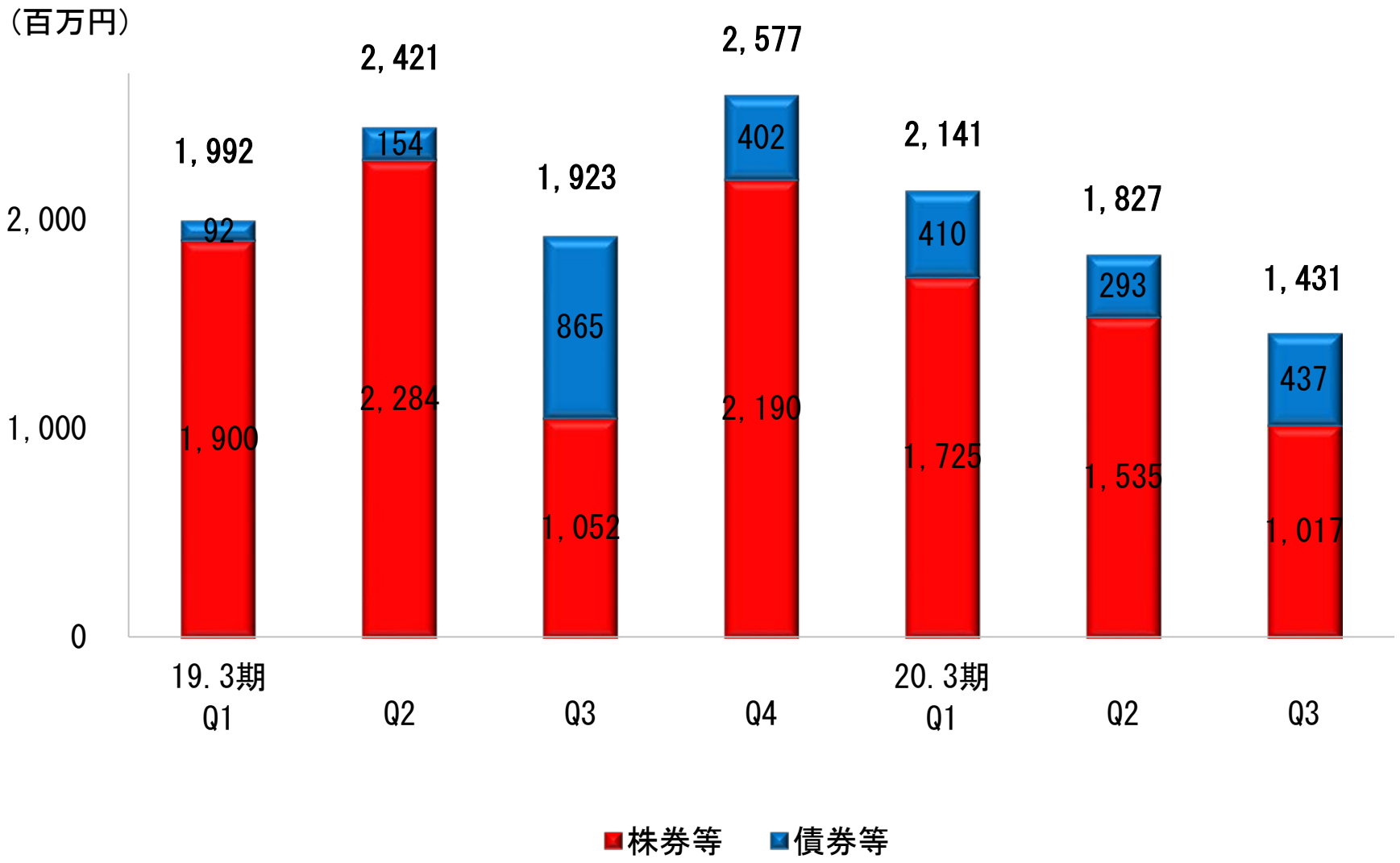

信用取引貸付金平均残高・金融収支　四半期推移

岩井コスモホールディングス
IwaiCosmo Holdings,Inc.

信用取引貸付金残高　444億円　大手証券を含むリテール証券17社中（ネット専業証券除く）４位

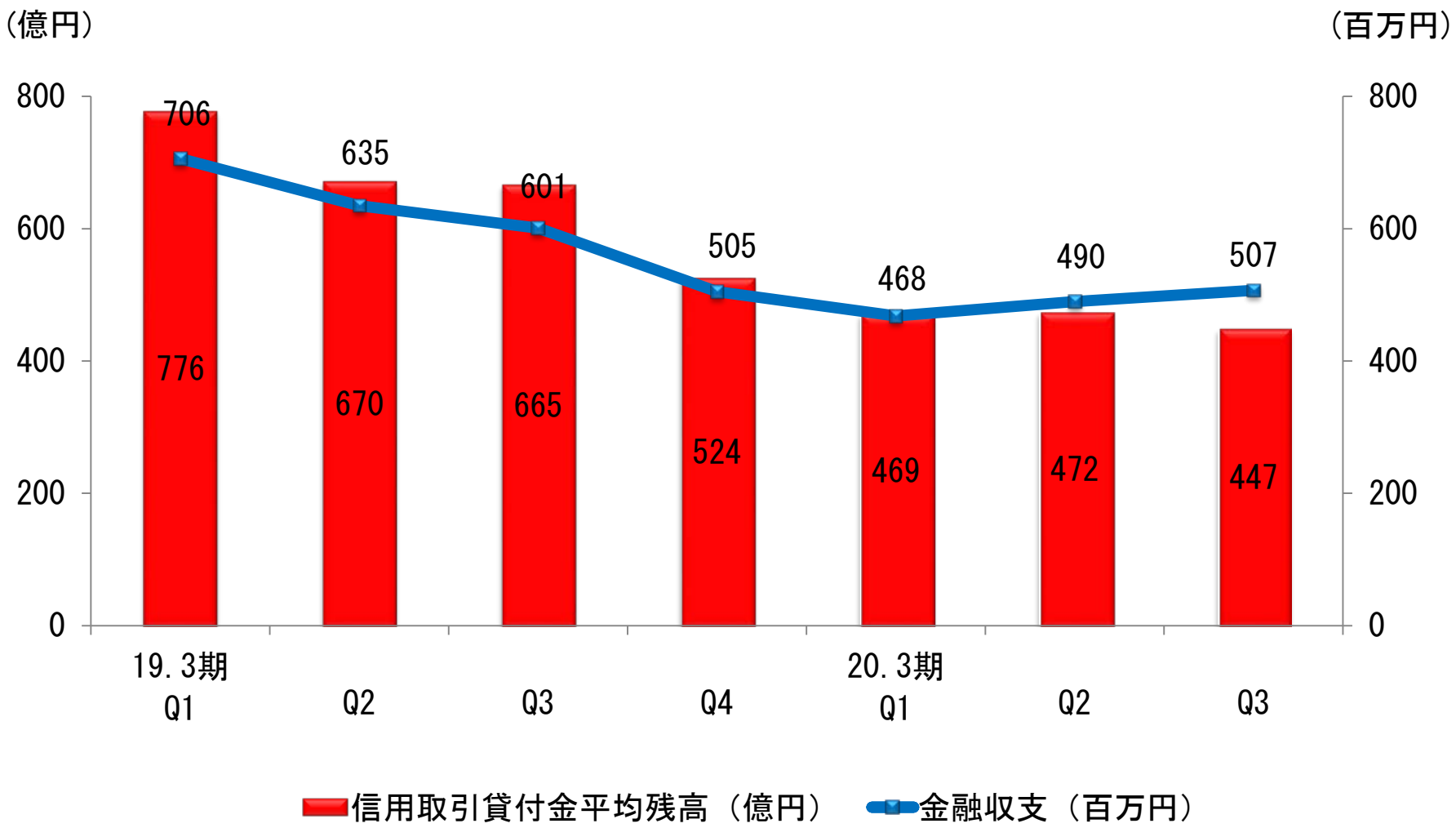

販売費・一般管理費　四半期推移

岩井コスモホールディングス
IwaiCosmo Holdings,Inc.

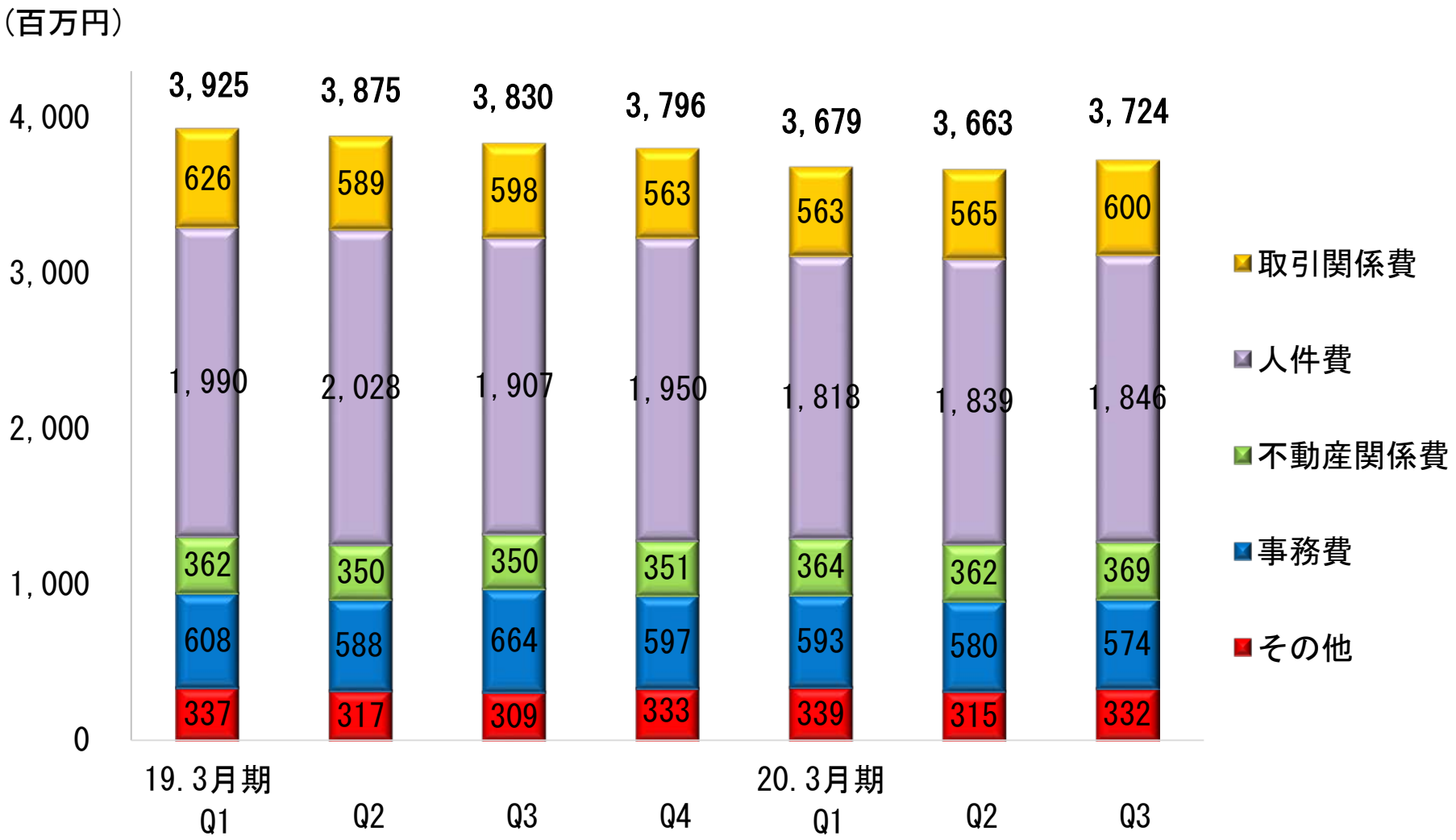

経営成果　四半期推移

岩井コスモホールディングス
IwaiCosmo Holdings,Inc.

（単位:百万円）

	2019年3月期					2020年3月期		
	Q1	Q2	Q3	Q4	通期	Q1	Q2	Q3
営業収益	5, 412	5, 478	5, 151	5, 198	21, 241	4, 696	4, 743	4, 889
受入手数料	2, 639	2, 343	2, 554	2, 049	9, 586	2, 001	2, 326	2, 831
委託手数料	1, 291	1, 277	1, 320	1, 005	4, 893	928	945	1, 303
引受け・売出し・特定投資家向け売付け勧誘等の手数料	75	13	288	18	395	69	93	22
募集・売出し・特定投資家向け売付け勧誘等の取扱い手数料	721	482	420	508	2, 132	478	771	1, 014
その他の受入手数料	551	570	525	517	2, 164	524	516	490
トレーディング損益	1, 992	2, 421	1, 923	2, 577	8, 915	2, 141	1, 827	1, 431
株券等	1, 900	2, 284	1, 052	2, 190	7, 427	1, 725	1, 535	1, 017
債券等	92	154	865	402	1, 514	410	293	437
その他	△0	△ 16	5	△ 15	△ 27	5	△ 1	△ 23
金融収益	781	713	673	571	2, 739	553	588	626
金融費用	74	77	72	65	290	85	97	119
純営業収益	5, 338	5, 400	5, 079	5, 132	20, 951	4, 610	4, 645	4, 769
販売費・一般管理費	3, 925	3, 875	3, 830	3, 796	15, 427	3, 679	3, 663	3, 724
営業利益	1, 412	1, 525	1, 249	1, 336	5, 523	931	981	1, 045
営業外収益	229	34	130	45	440	219	41	118
営業外費用	0	1	1	35	39	3	1	5
営業外損益	229	32	129	10	400	216	40	113
経常利益	1, 641	1, 557	1, 378	1, 346	5, 924	1, 147	1, 021	1, 158
特別利益	1	–	–	–	1	0	–	–
特別損失	–	–	–	–	–	–	19	40
特別損益	1	–	–	–	1	0	△ 19	△ 40
税金等調整前四半期純利益	1, 643	1, 557	1, 378	1, 346	5, 925	1, 148	1, 002	1, 118
親会社株主に帰属する四半期純利益	1, 175	1, 108	978	885	4, 148	825	711	769

主要経営指標　四半期推移

岩井コスモホールディングス
IwaiCosmo Holdings,Inc.

ＲＯＥ　６．１％（年率換算）　大手証券を含むリテール証券17社中（ネット専業証券除く）**２位**

	2019年3月期						2020年3月期			
	Q1	Q2	Q3	Q3累計	Q4	通期	Q1	Q2	Q3	Q3累計
ＲＯＥ	9.9%	9.2%	8.0%	9.0%	7.2%	8.5%	6.7%	5.8%	6.1%	6.1%
営業収益経常利益率	30.3%	28.4%	26.8%	28.5%	25.9%	27.9%	24.4%	21.5%	23.7%	23.2%
1株当たり 四半期純利益	50円04銭	47円19銭	41円67銭	138円90銭	37円72銭	176円62銭	35円15銭	30円30銭	32円78銭	98円23銭
自己資本規制比率	653.0%	667.7%	714.3%	714.3%	716.3%	716.3%	756.2%	784.5%	789.3%	789.3%

※　ＲＯＥ：年率換算

IPO実績　四半期推移

岩井コスモホールディングス
IwaiCosmo Holdings,Inc.

2020年3月期 第3四半期累計：ＩＰＯ関与率46.2%（30社／65社）　**業界６位**（2019年3月期：9位）

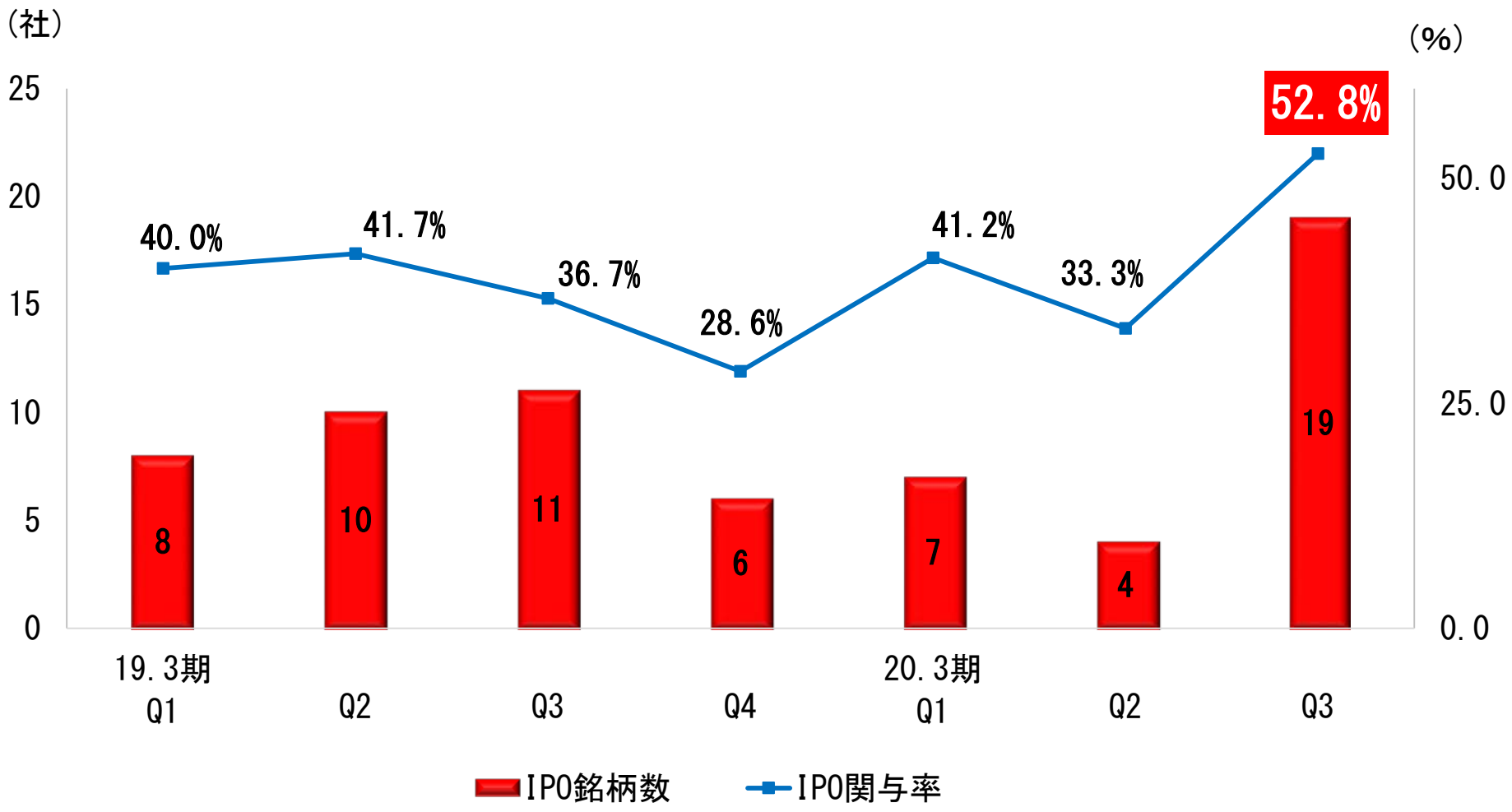

投資信託・外国債券販売額　四半期推移

岩井コスモホールディングス
IwaiCosmo Holdings,Inc.

投資信託…ドル建て投信、中長期に安定した収益が期待できる債券型を中心に販売（当期Q2、Q3）
外国債券…トルコ・リラ建債券（前期Q3、Q4、当期Q1）、日経リンク債（当期Q3）を中心に販売

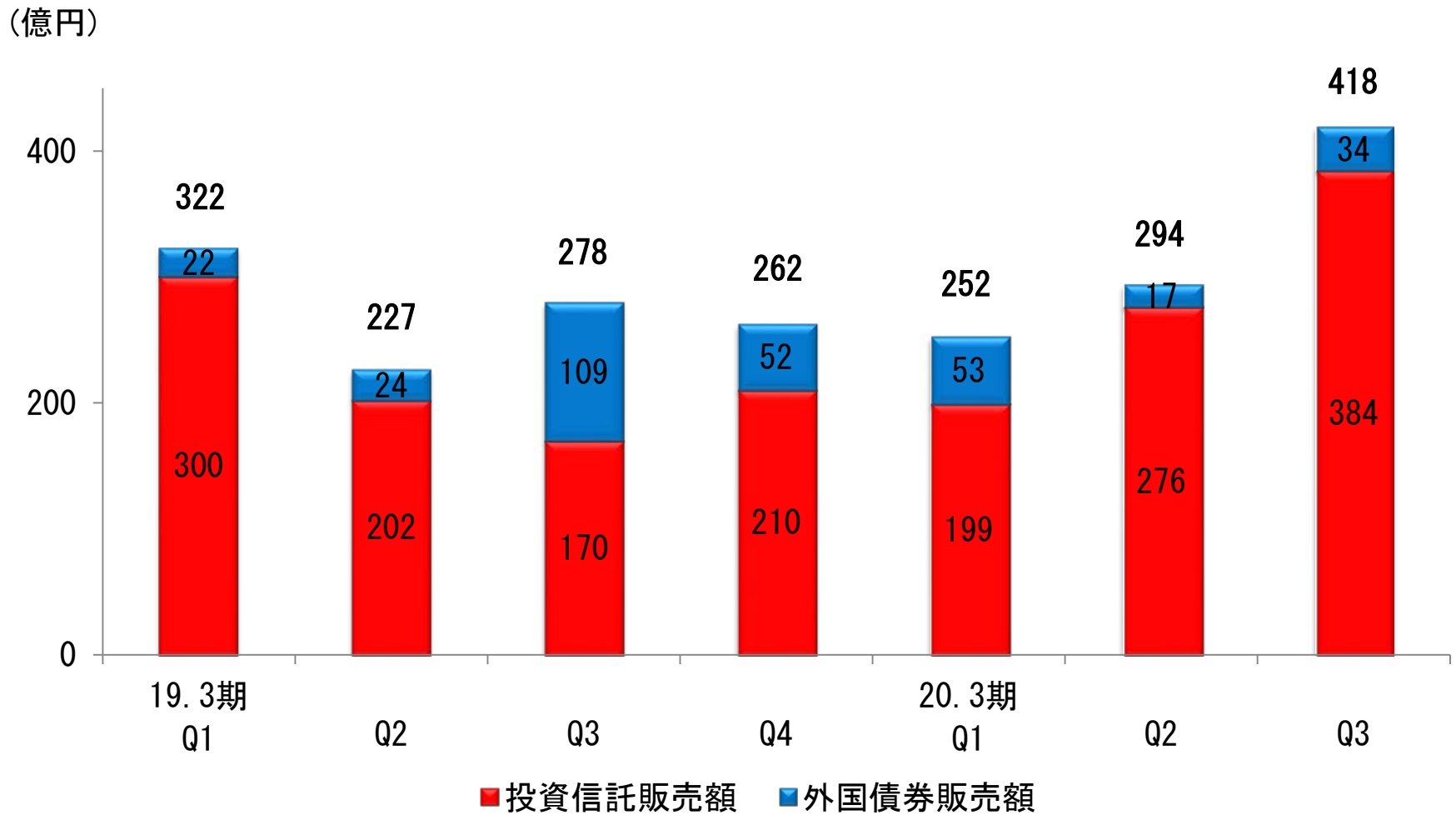

口座数　四半期推移

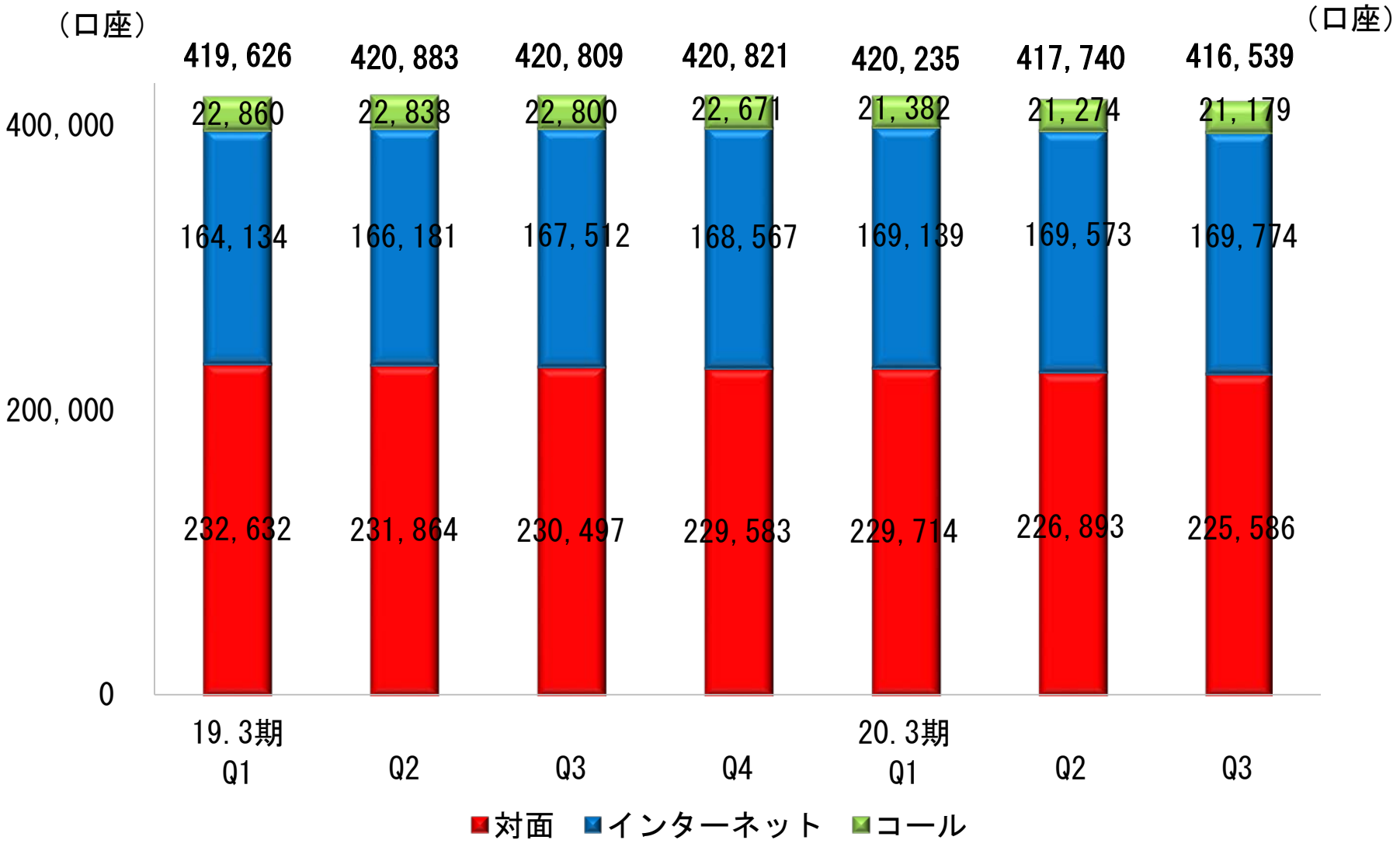
（口座）
（口座）
419, 626
420, 883
420, 809
420, 821
420, 235
417, 740
416, 539
22, 860
22, 838
22, 800
22, 671
21, 382
21, 274
21, 179
164, 134
166, 181
167, 512
168, 567
169, 139
169, 573
169, 774
232, 632
231, 864
230, 497
229, 583
229, 714
226, 893
225, 586
400, 000
200, 000
0
19. 3期
Q1
Q2
Q3
Q4
20. 3期
Q1
Q2
Q3
対面
インターネット
コール

預り資産

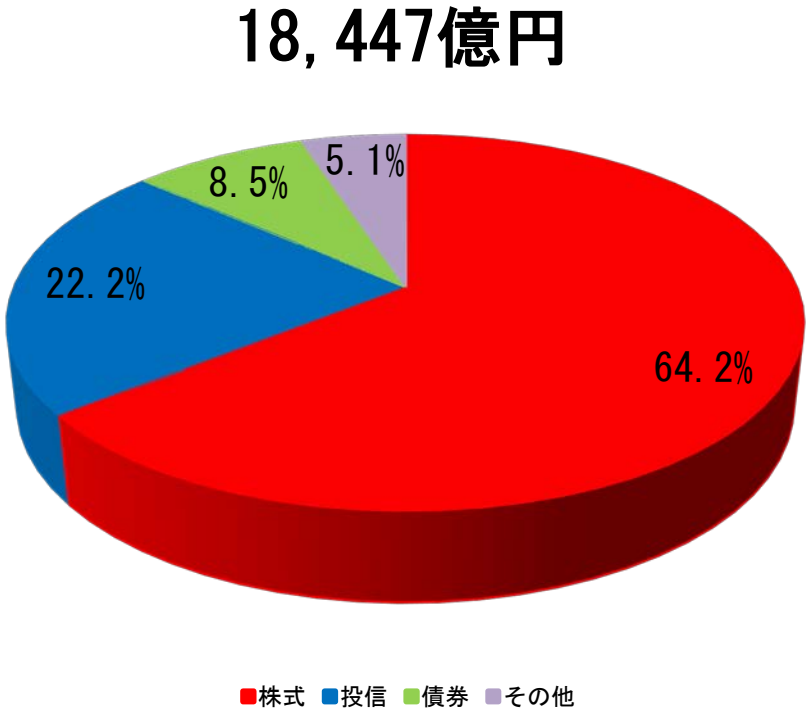
18, 447億円
64. 2%
22. 2%
8. 5%
5. 1%
株式
投信
債券
その他

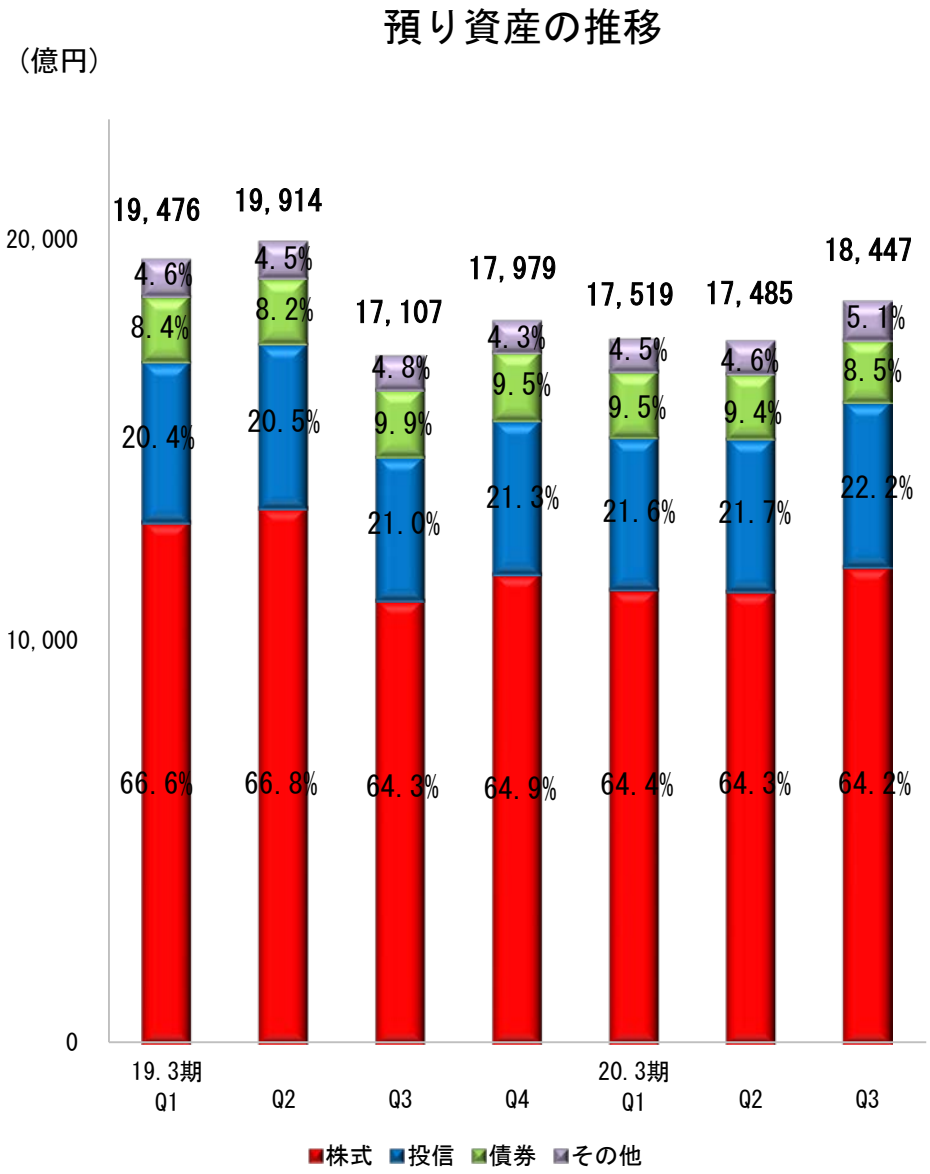
預り資産の推移
（億円）
20, 000
10, 000
0
19, 476
19, 914
17, 107
17, 979
17, 519
17, 485
18, 447
4. 6%
8. 4%
20. 4%
66. 6%
4. 5%
8. 2%
20. 5%
66. 8%
4. 8%
9. 9%
21. 0%
64. 3%
4. 3%
9. 5%
21. 3%
64. 9%
4. 5%
9. 5%
21. 6%
64. 4%
4. 6%
9. 4%
21. 7%
64. 3%
5. 1%
8. 5%
22. 2%
64. 2%
19. 3期
Q1
Q2
Q3
Q4
20. 3期
Q1
Q2
Q3
株式
投信
債券
その他

重視する経営指標

岩井コスモホールディングス
IwaiCosmo Holdings,Inc.

信託報酬と信用取引関連収益による固定費カバー率：30.4%（第3四半期累計）
ＲＯＥ：６．１％　大手証券を含むリテール証券17社中（ネット専業証券会社を除く）２位

■固定費カバー率の推移

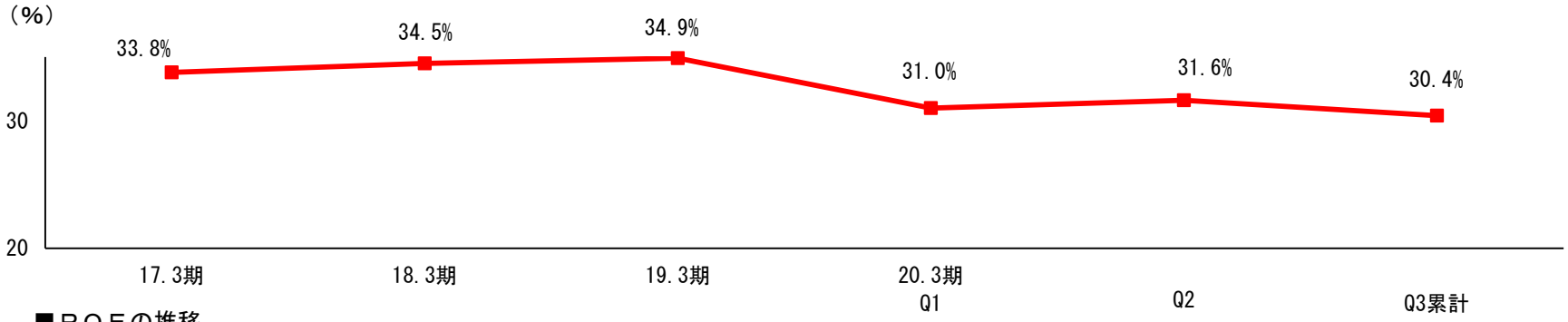

■ＲＯＥの推移

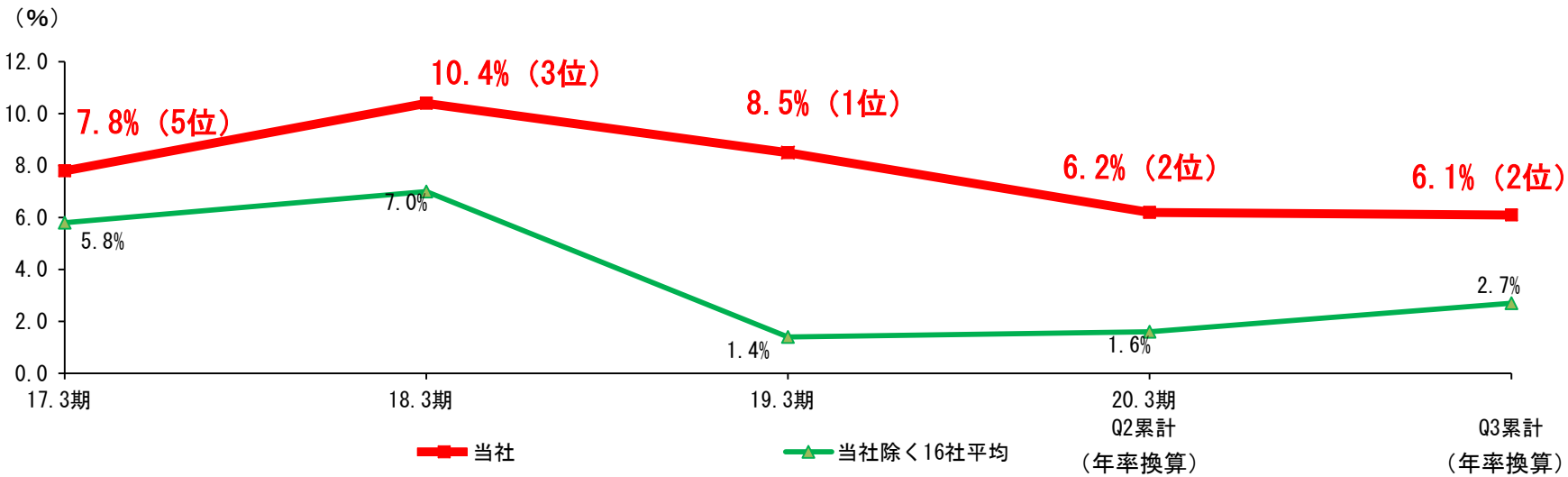

（注）ネット専業証券会社を除くリテール証券17社
17.3期～18.3期：18社、 19.3期：17社

株主還元策

本中期経営計画期間中（2020.3期～2022.3期）において、**1株当たりの年間配当金40円**を下限に設定するとともに、連結ベースでの**総還元性向を50%以上**としています

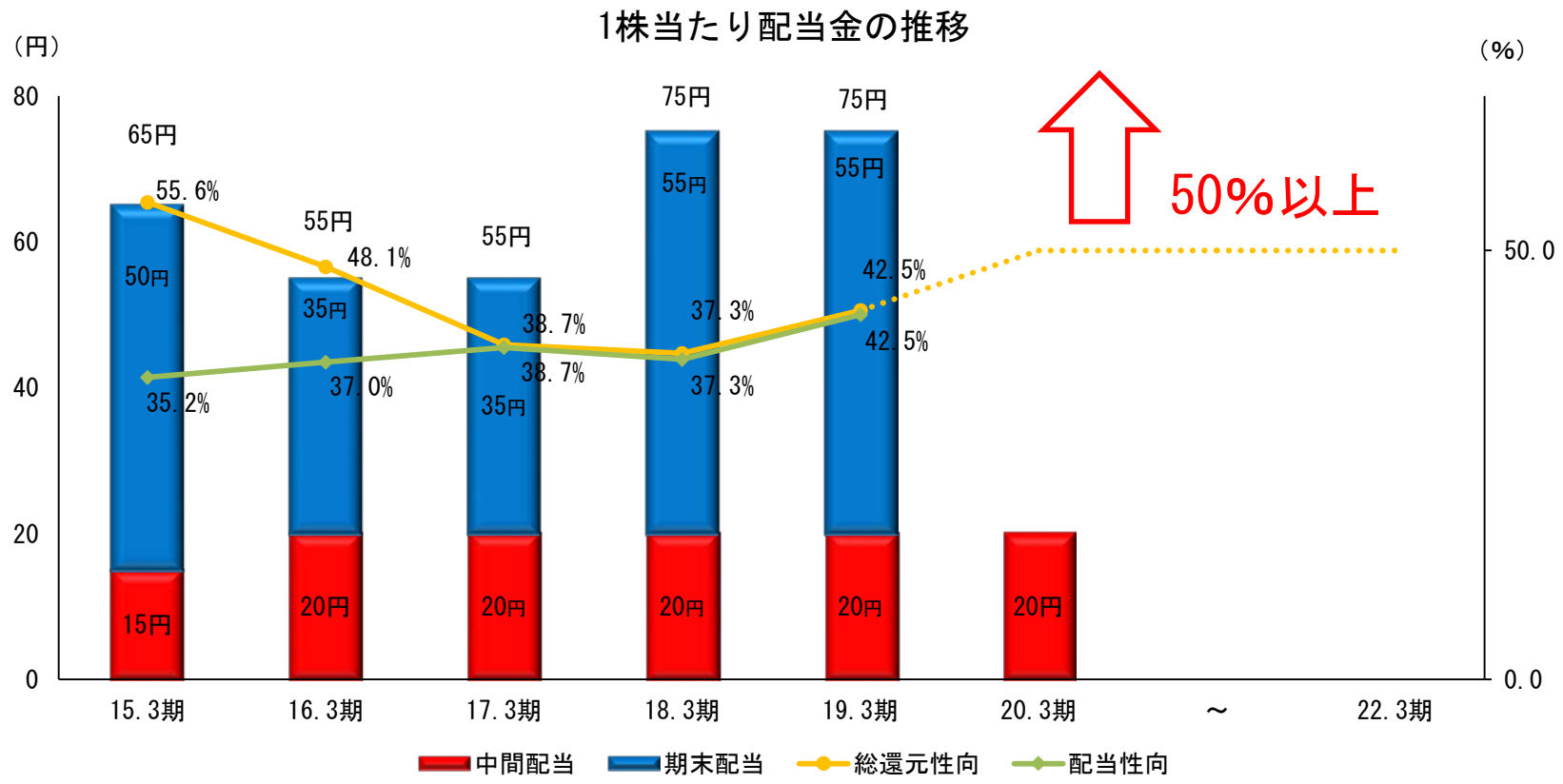

※ 15.3期の期末配当金には創業100周年記念配当10円が含まれています

※ 総還元性向＝（配当金額＋自己株式取得金額）÷ 連結当期純利益×100（%）

当社グループの取組み等

岩井コスモホールディングス
IwaiCosmo Holdings,Inc.

●新聞掲載

4月　2日 ：「令和」を速報　岩井コスモ証券　大型情報画面（日刊工業新聞）
4月　28日 ：投資信託情報ページをリニューアル
5月　10日 ：新紙幣が起こす眠った資産（日経新聞）
6月　7日 ：証券業界再編　好機逃さない（読売新聞）
7月　17日 ：大阪　食のテーマパークに（日経新聞）
10月　7日 ：岩井コスモ新基幹システム　富士通から野村系に（日経新聞）
10月　18日 ：岩井コスモ証券ネット取引システム 専業並みに変更（日経新聞）
11月　1日 ：総務省「テレワーク先駆者百選」に証券会社として初選出
11月　11日 ：介護で在宅勤務「当たり前に」　ＩＣＴ化で働き方改革進める岩井コスモＨＤ（産経新聞）
12月　3日 ：金融×ＩＴ対談（野村総合研究所　金融ＩＴフォーカス）
1月　3日 ：ネット取引新システム　「コスモ・ネットレ」　スタート
1月　7日 ：第20回テレワーク推進賞において「奨励賞」を受賞　-証券会社として初めての受賞-
1月　27日 ：ＳＤＧs（グリーンボンド）メキシコ・ペソ建てゼロクーポン債券売出

TW100
Telework Pioneer

岩井コスモ証券の大型マーケット情報画面
証券の街　日本橋茅場町からリアルタイム情報配信

※　新元号発表時（2019.4.1）の当社大型マーケット情報画面の取材風景

※　金融庁の「国民の資産形成促進のためのビデオクリップ教材」を配信しています

（お問合せ先）

岩井コスモ証券株式会社　　経営管理部
TEL　06-6229-0291　FAX　06-6202-3927

本資料は、2020年3月期 第3四半期までの業績に関する情報の提供を目的としたものであり、当社が発行する有価証券の投資勧誘を目的としたものではありません。
本資料は、2019年12月31日までのデータに基づき作成しており、意見や予測は当社の見通しとなっております。
また、当社の業績を保証するものでなく、今後予告なしに変更されることがあります。
本資料で使用するデータ及び表現等の欠落・誤謬等につきましては、その責を負いかねますのでご了承ください。なお、いかなる目的であれ、本資料を無断で複写・複製、または転送等を行わないようにお願い致します。