



2022年3月期 第1四半期 決算説明資料



岩井コスモホールディングス

IwaiCosmo Holdings, Inc. (8707)

2021年8月

- ★ 中堅証券7社中 **トップの営業・経常利益**
営業利益1,105百万円 経常利益1,322百万円
- ★ ROE 5.4% (基幹システム変更費用等の特殊要因を除外すると約7%)
- ★ 1株当たり当期純利益：**31円84銭**

- ★ 預り資産残高の拡大 (前年同期比)
外国株式 **84.7%増** 投資信託 **35.6%増**
- ★ 信用取引貸付金残高 529億円 (前年同期比 **37.4%増**)
- ★ **35四半期連続の経常黒字**
- ★ 信託報酬と信用取引関連収益による **固定費カバー率 34.5%** (前年同期：27.7%)

- ★ 社外取締役1名 **増員** [常勤3名、社外3名(うち女性1名)]
- ★ **英文による情報開示**スタート (当四半期より)
- ★ **SDGsの取り組み強化** (社会貢献積立金、SDGsキャンペーン、名刺のLIMEX化など)
- ★ 基幹システムをNRI (STAR-IV) に変更 (5月は新旧システム利用料が発生。移行費用を特別損失に計上)
- ★ **インターネット取引強化**へ「インターネット取引本部」を設置 (7月1日付)
- ★ 東証より **プライム市場適合**との通知を受領

中堅証券7社中 トップの営業・経常利益 3 5 四半期連続の経常黒字

(単位：百万円、%)

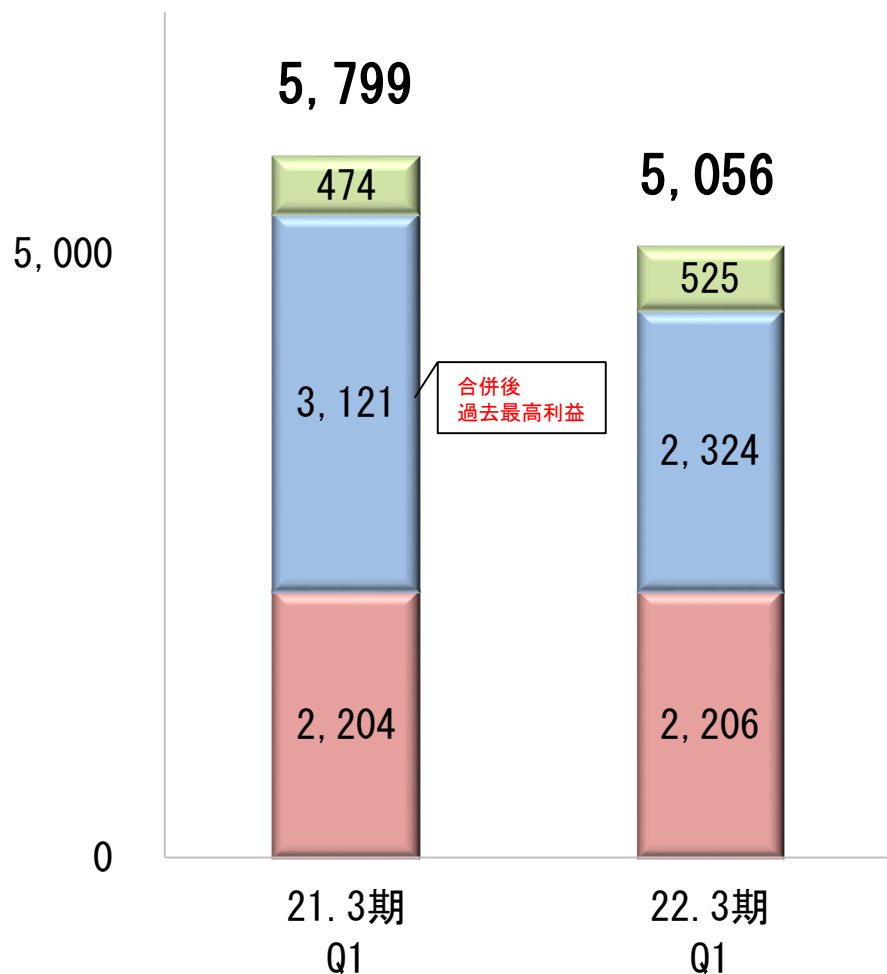
	2021年3月期		2022年3月期 Q1	前年同期比 増減率	前四半期比 増減率	2021年3月期
	Q1	Q4				通期
営業収益	5,799	5,890	5,056	△ 12.8	△ 14.1	22,987
純営業収益	5,726	5,813	5,009	△ 12.5	△ 13.8	22,667
販売費・一般管理費	3,867	3,912	3,903	0.9	△ 0.2	15,484
営業利益	1,859	1,901	1,105	△ 40.6	△ 41.9	7,182
経常利益	2,026	1,883	1,322	△ 34.7	△ 29.8	7,530
親会社株主に帰属する 四半期純利益	1,519	1,426	747	△ 50.8	△ 47.6	5,362
1株当たり四半期純利益	64円69銭	60円73銭	31円84銭	△ 50.8	△ 47.6	228円28銭
1株当たり純資産	2,233円90銭	2,392円65銭	2,316円08銭	3.7	△ 3.2	2,392円65銭
ROE	11.2%	10.3%	5.4%	△5.8pt	△4.9pt	9.5%

※ ROEは年率換算

※ 2021.3期の各数値は、「収益認識に関する会計基準」等を遡って適用

営業収益

(百万円)



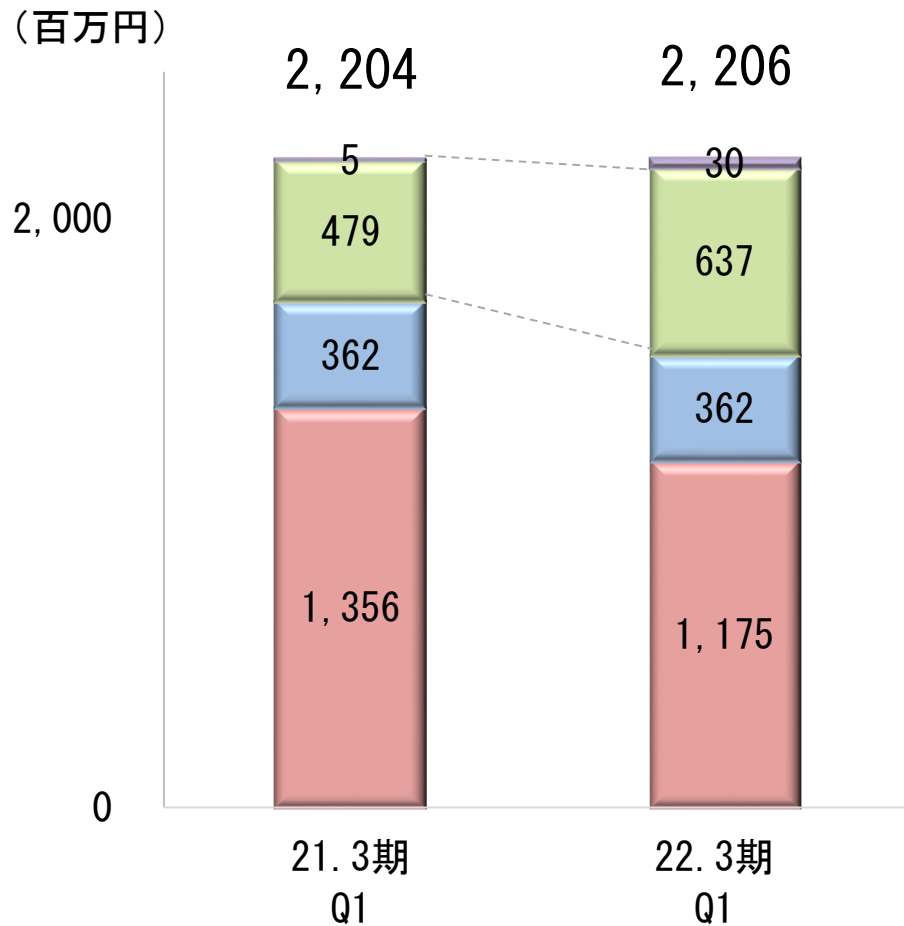
方向感に乏しい米国株式市場の影響でトレーディング損益が減少。一方、金融収益は増加。

- 営業収益 : Δ 743百万円 Δ 12.8%
- 受入手数料 : + 2百万円 + 0.1%
- トレーディング損益 : Δ 796百万円 Δ 25.5%
- 金融収益 : + 51百万円 + 10.8%

■ 受入手数料 ■ トレーディング損益 ■ 金融収益

※ 2021.3期Q1の数値は、「収益認識に関する会計基準」等を遡って適用

受入手数料



投信残高の積み上げに注力し信託報酬が増加

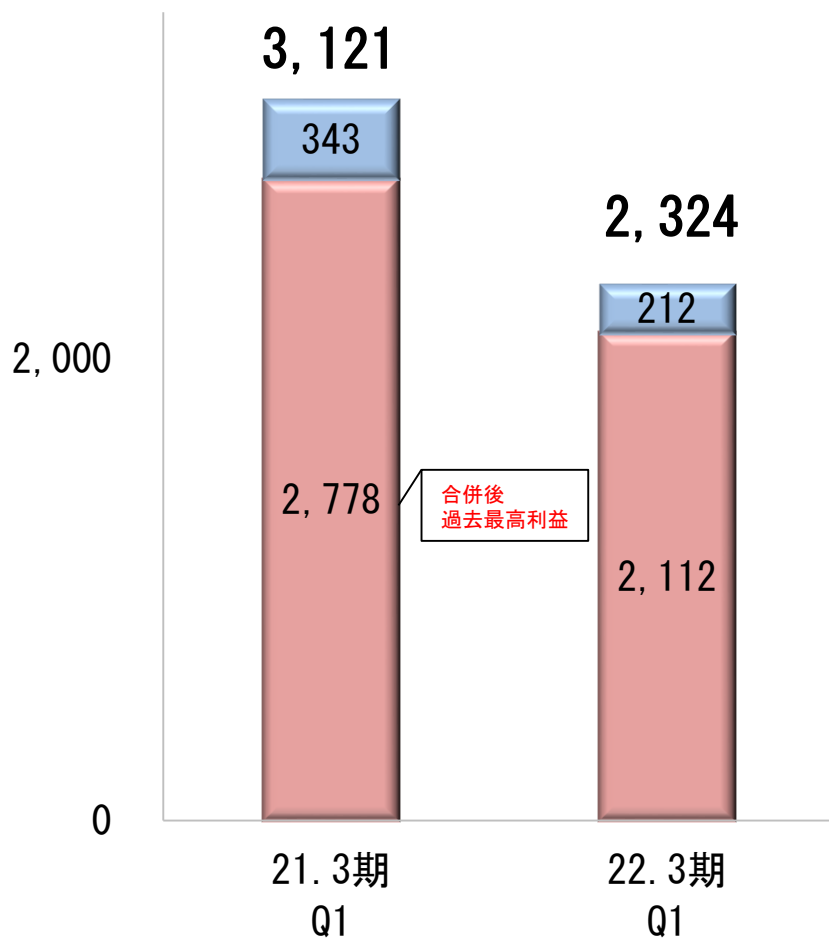
- 受入手数料 : + 2百万円 + 0.1%
- ・ 委託手数料 : △180百万円 △ 13.3%
- ・ 募集・売出手数料 : △ 0百万円 △ 0.0%
- ・ **その他受入手数料 : +158百万円 + 33.1%**
- ・ 引受・売出手数料 : + 24百万円 +413.8%

- 委託手数料
- 募集・売出手数料
- その他受入手数料
- 引受・売出手数料

※ 2021.3期Q1の数値は、「収益認識に関する会計基準」等を遡って適用

トレーディング損益

(百万円)



方向感に乏しく株券等トレーディング利益が減少

- トレーディング損益 : Δ 796百万円 Δ 25.5%
- ・ 株券等 : Δ 665百万円 Δ 24.0%
- ・ 債券等・その他 : Δ 131百万円 Δ 38.2%

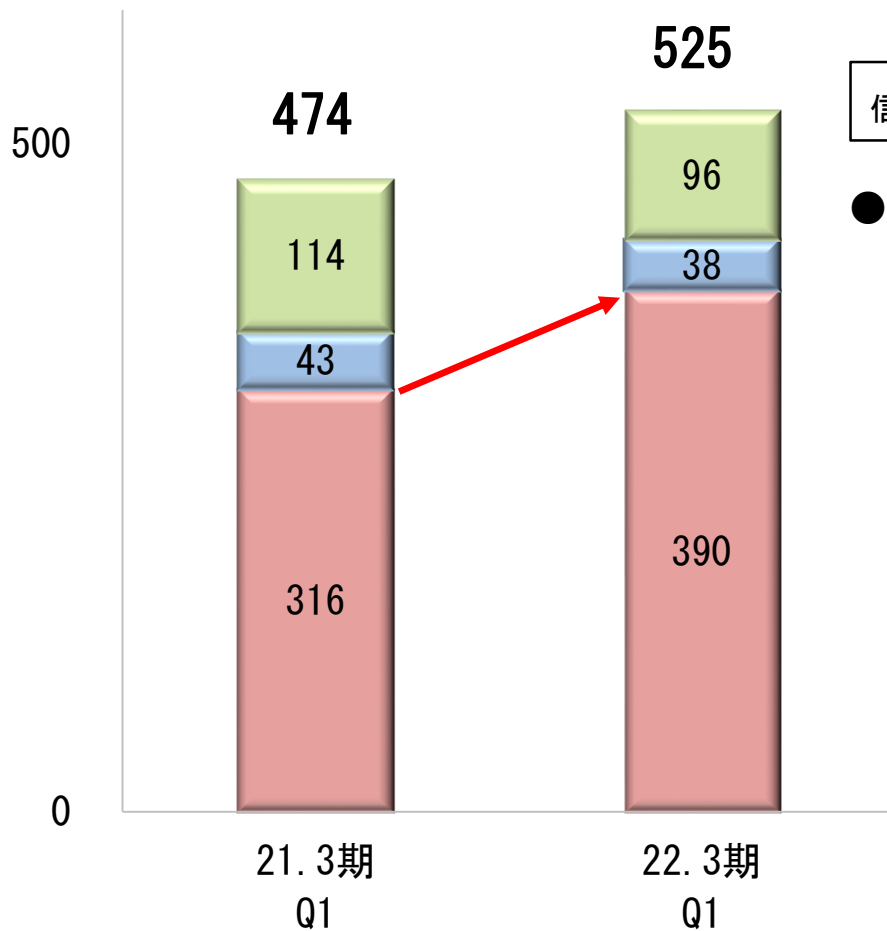
■ 株券等 ■ 債券等・その他

※ 2021.3期Q1の数値は、「収益認識に関する会計基準」等を遡って適用

※ 株券は主に米国株式の店頭取引によるものです

金融収益

(百万円)



信用取引貸付金残高：前年同期末比**37.4%増**の529億円

- 金融収益 : + 51百万円 + 10.8%
- ・ **信用取引収益** : + **74百万円** + **23.4%**
- ・ 有価証券貸借取引収益 : △ 4百万円 △ 11.2%
- ・ その他 : △ 18百万円 △ 15.7%

■ 信用取引収益 ■ 有価証券貸借取引収益 ■ その他

※ 2021.3期Q1の数値は、「収益認識に関する会計基準」等を遡って適用

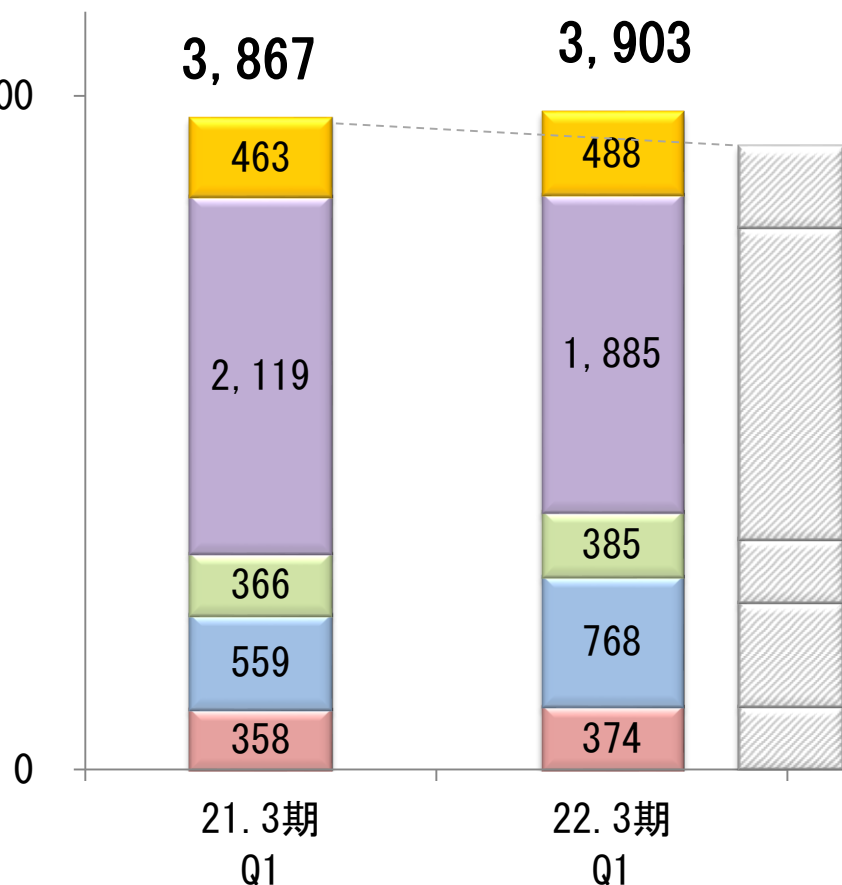
販売費・一般管理費

(百万円)

事務費：システム移行に伴い新旧システム料が一時的に増加

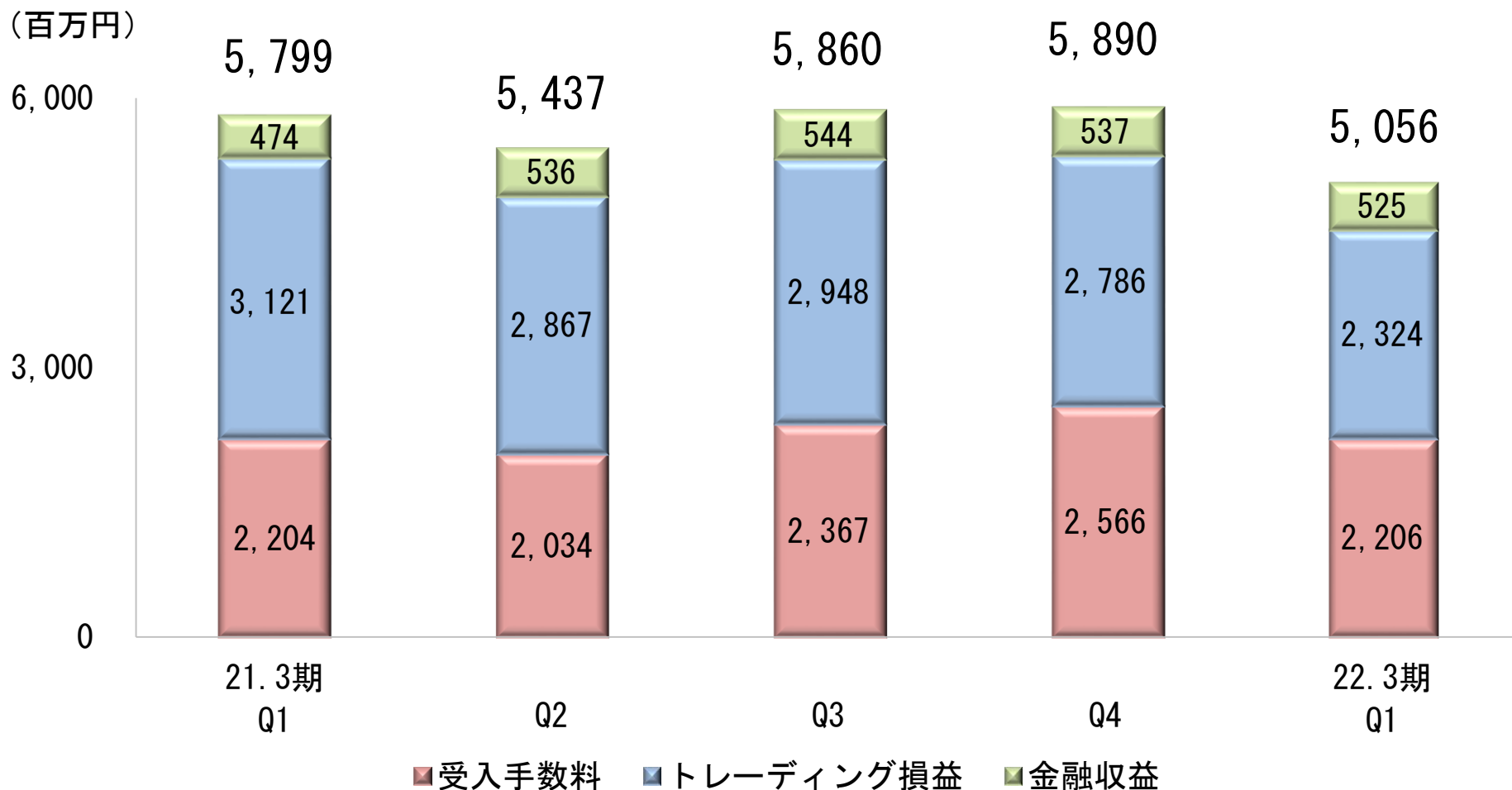
● 販売費・一般管理費	：	+	36百万円	+	0.9%
■ 取引関係費	：	+	25百万円	+	5.4%
■ 人件費	：	△	233百万円	△	11.0%
■ 不動産関係費	：	+	19百万円	+	5.3%
■ 事務費	：	+	209百万円	+	37.4%
■ その他	：	+	16百万円	+	4.5%

5月の旧システム料を除くと販売費・一般管理費は前年同期比約3%減



※ 2021.3期Q1の数値は、「収益認識に関する会計基準」等を遡って適用

営業収益 四半期推移

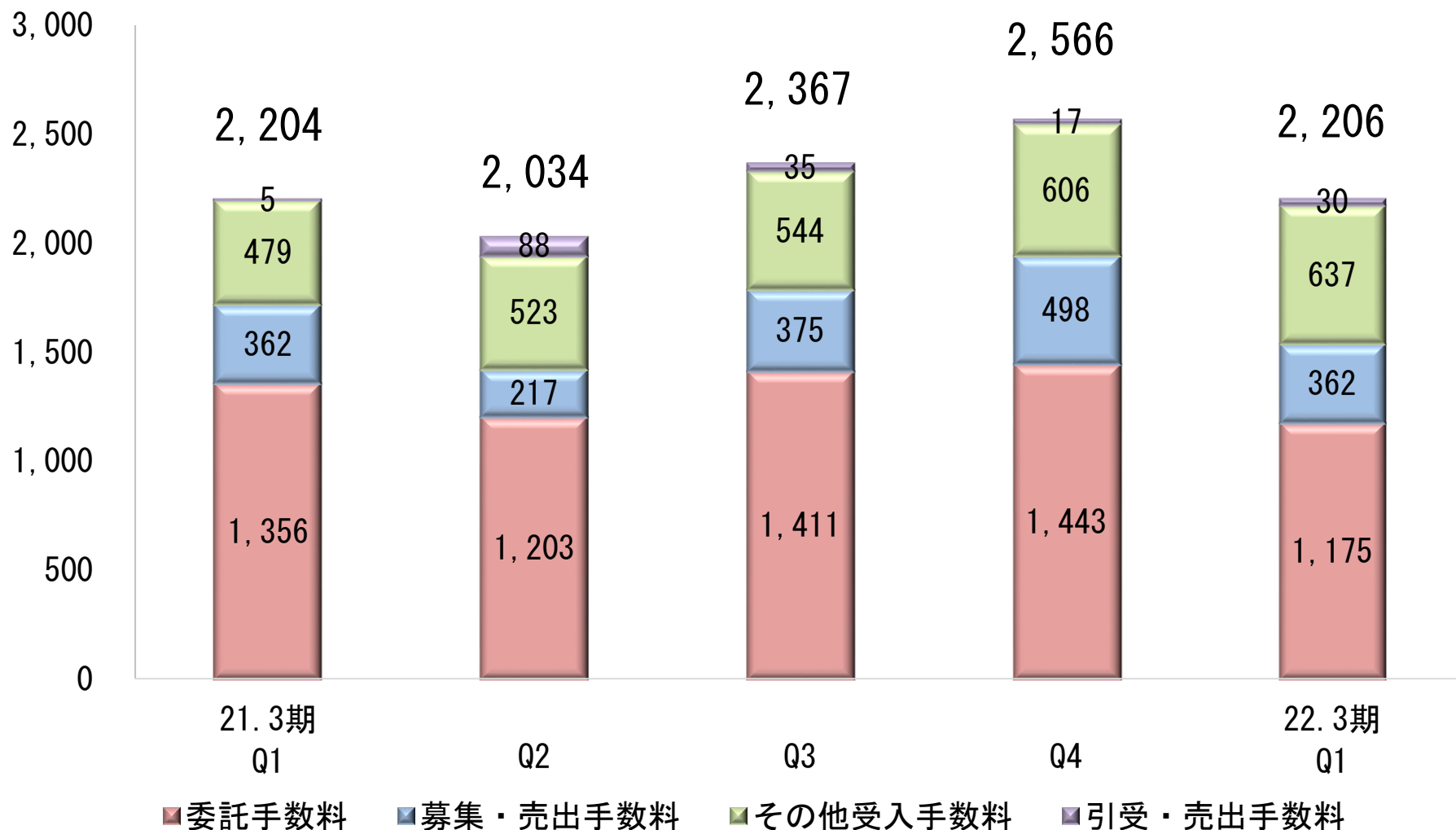


※ 2021.3期の各数値は、「収益認識に関する会計基準」等を遡って適用

受入手数料 四半期推移

その他受入手数料（信託報酬）が増加傾向

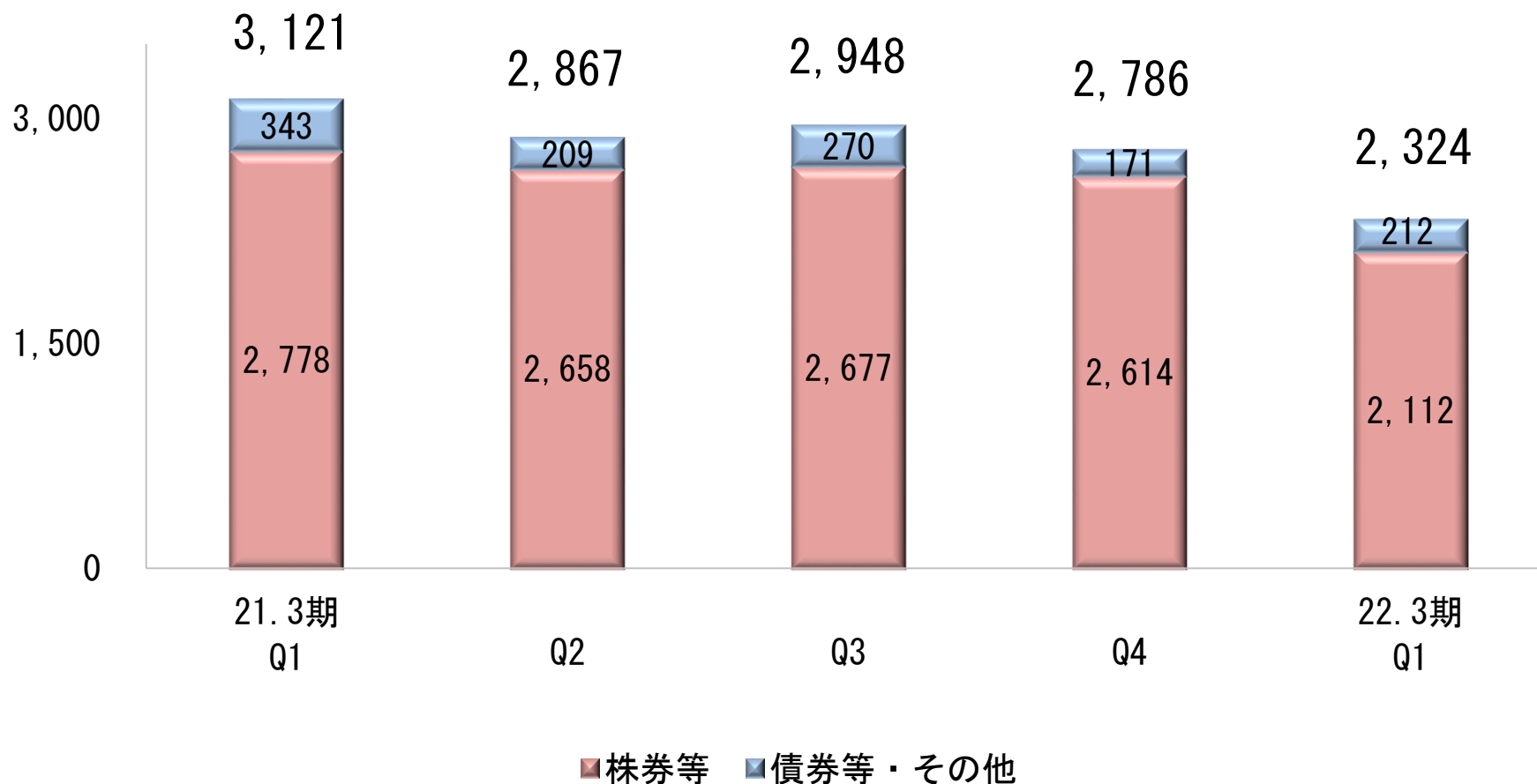
(百万円)



※ 2021. 3期の各数値は、「収益認識に関する会計基準」等を遡って適用

トレーディング損益 四半期推移

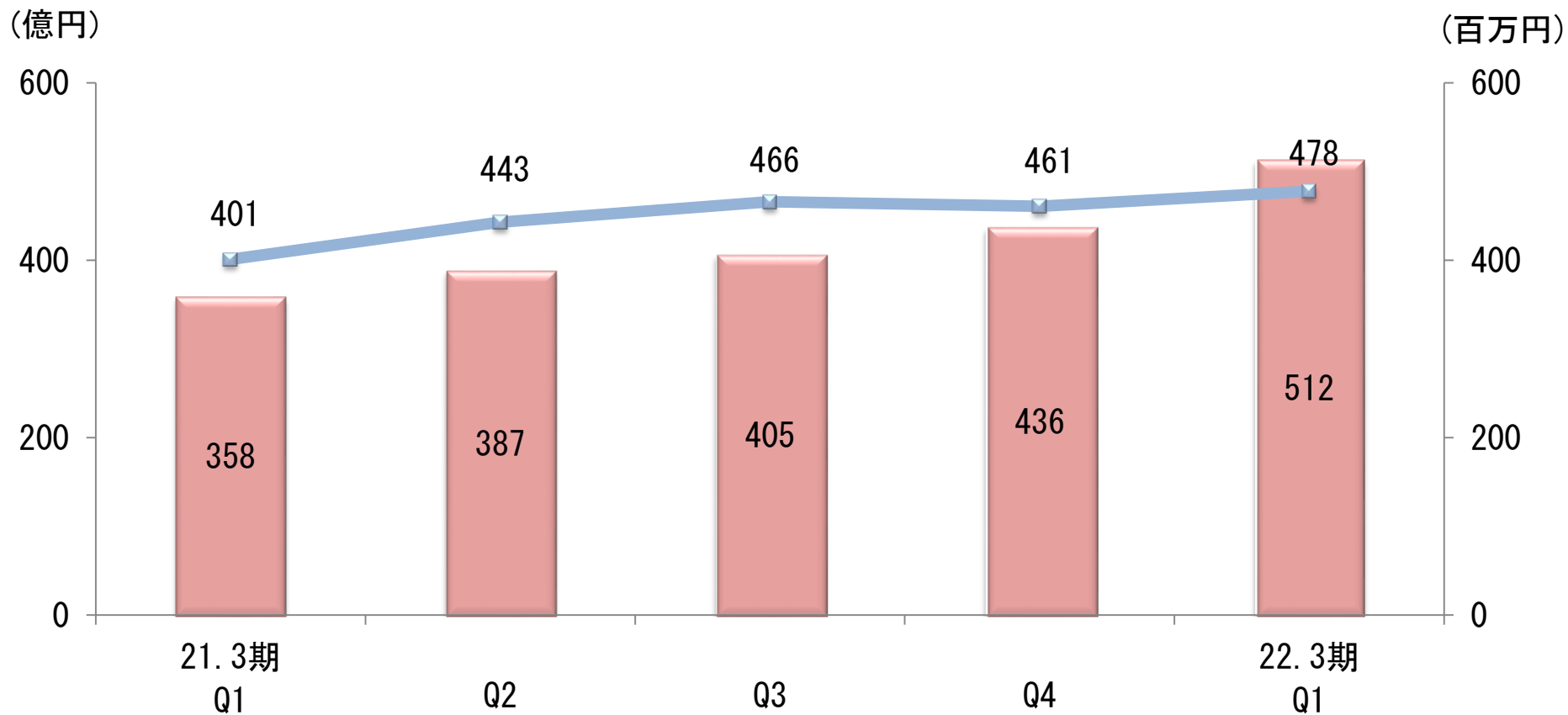
(百万円)



※ 2021.3期の各数値は、「収益認識に関する会計基準」等を遡って適用

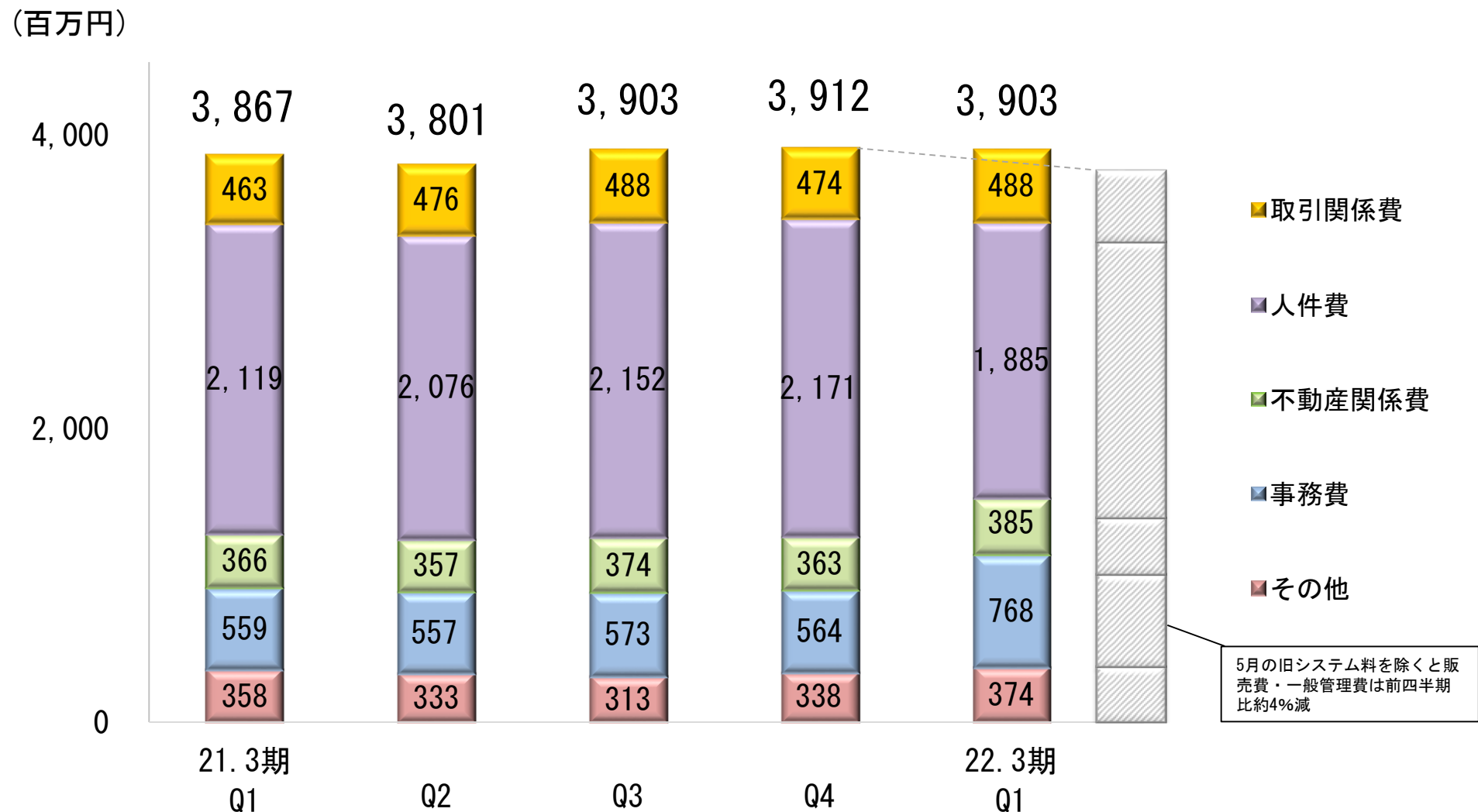
信用取引貸付金平均残高・金融収支 四半期推移

信用取引貸付金残高 529億円 **業界4位** (ネット証券除くリテール証券17社)



■ 信用取引貸付金平均残高 (億円) ■ 金融収支 (百万円)

販売費・一般管理費 四半期推移



※ 2021.3期の各数値は、「収益認識に関する会計基準」等を遡って適用

経営成果 四半期推移

3 5 四半期連続の経常黒字

(単位:百万円)

	2021年3月期					2022年3月期
	Q1	Q2	Q3	Q4	通期	Q1
営業収益	5,799	5,437	5,860	5,890	22,987	5,056
受入手数料	2,204	2,034	2,367	2,566	9,171	2,206
委託手数料	1,356	1,203	1,411	1,443	5,415	1,175
引受け・売出し・特定投資家向け 売付け勧誘等の手数料	5	88	35	17	147	30
募集・売出し・特定投資家向け 売付け勧誘等の取扱手数料	362	217	375	498	1,454	362
その他の受入手数料	479	523	544	606	2,153	637
トレーディング損益	3,121	2,867	2,948	2,786	11,723	2,324
株券等	2,778	2,658	2,677	2,614	10,728	2,112
債券等・その他	343	209	270	171	994	212
金融収益	474	536	544	537	2,092	525
金融費用	73	92	78	76	320	47
純営業収益	5,726	5,344	5,781	5,813	22,667	5,009
販売費・一般管理費	3,867	3,801	3,903	3,912	15,484	3,903
営業利益	1,859	1,543	1,878	1,901	7,182	1,105
営業外収益	167	26	176	36	408	218
営業外費用	0	4	0	55	61	1
営業外損益	166	22	176	△ 18	347	217
経常利益	2,026	1,566	2,054	1,883	7,530	1,322
特別利益	82	-	-	△ 33	49	0
特別損失(※)	-	130	189	65	385	239
特別損益	82	△ 130	△ 189	△ 98	△ 336	△ 239
税金等調整前四半期純利益	2,109	1,435	1,864	1,784	7,193	1,082
親会社株主に帰属する四半期純利益	1,519	1,117	1,298	1,426	5,362	747

(※) 主な要因は、基幹システム移行関連費用です。

2021.3期の各数値は、「収益認識に関する会計基準」等を遡って適用

主要経営指標 四半期推移

営業収益経常利益率 **26.2%**

ROE (年率換算) **5.4%**

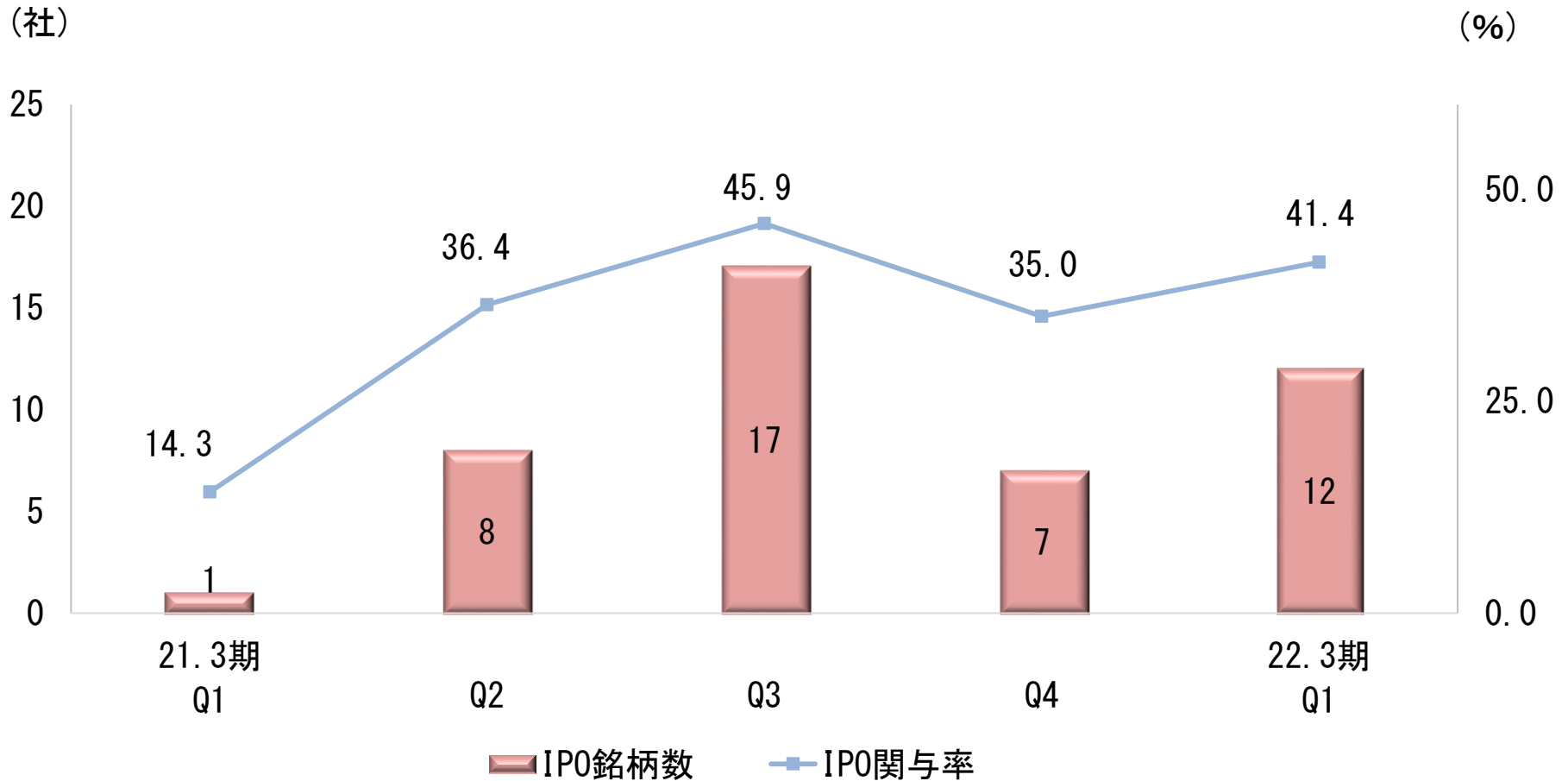
	2021年3月期					2022年3月期
	Q1	Q2	Q3	Q4	通期	Q1
営業収益経常利益率	34.9%	28.8%	35.1%	32.0%	32.8%	26.2%
ROE	11.2%	8.4%	9.5%	10.3%	9.5%	5.4%
1株当たり四半期純利益	64円69銭	47円59銭	55円27銭	60円73銭	228円28銭	31円84銭
自己資本規制比率	798.0%	809.9%	839.9%	786.2%	786.2%	749.9%

ROE：年率換算

※ 2021.3期の各数値は、「収益認識に関する会計基準」等を遡って適用

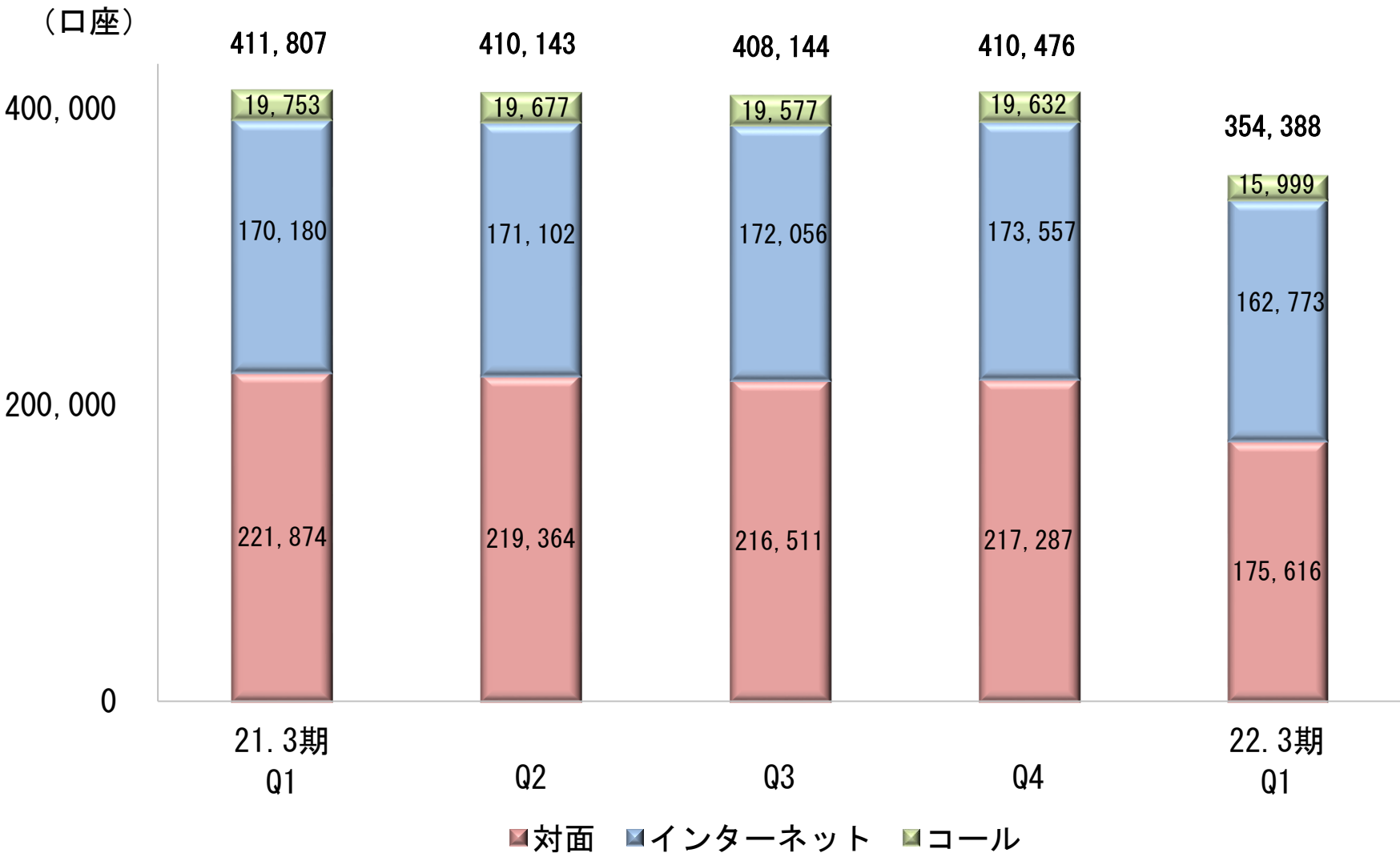
IPO実績 四半期推移

2022年3月期第1四半期 IPO関与銘柄数：12社 関与率：41.4%（6位）



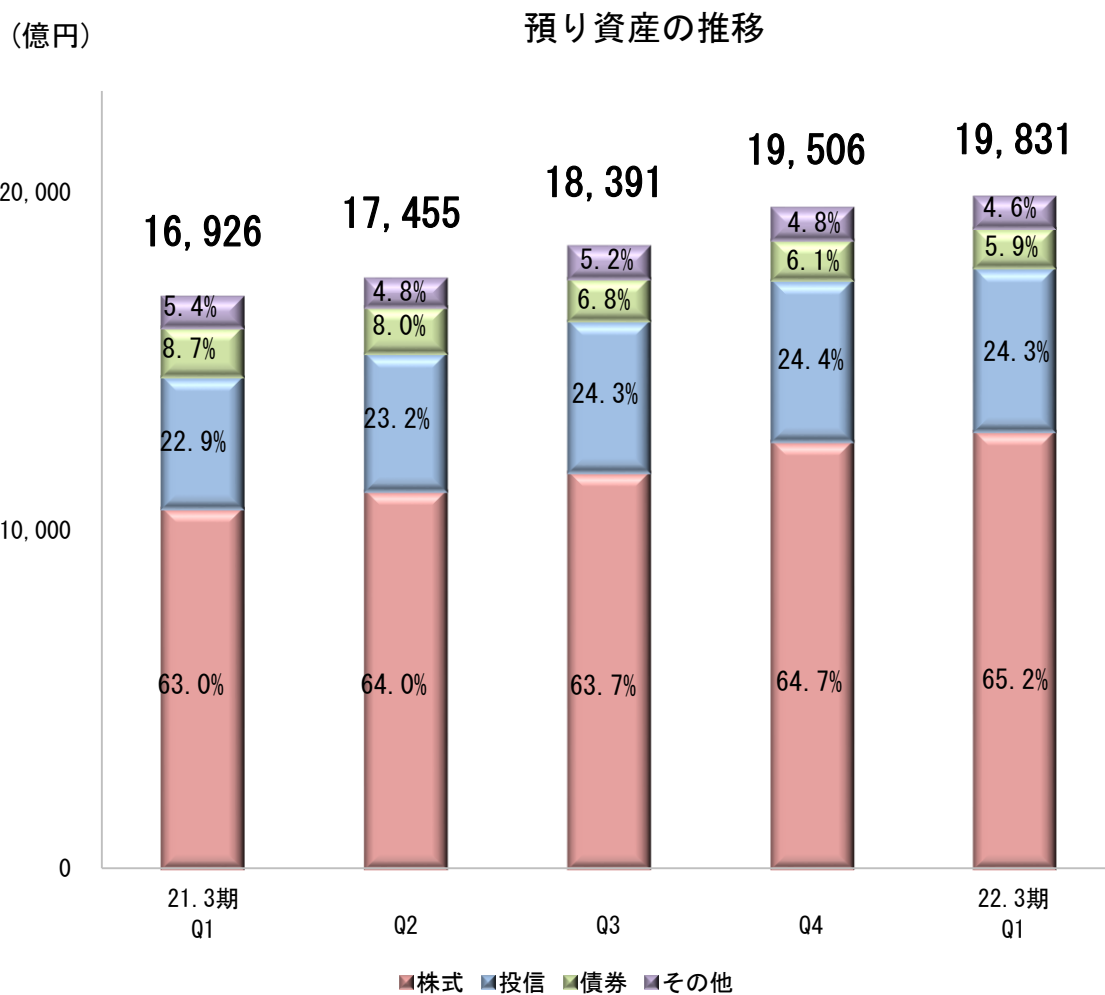
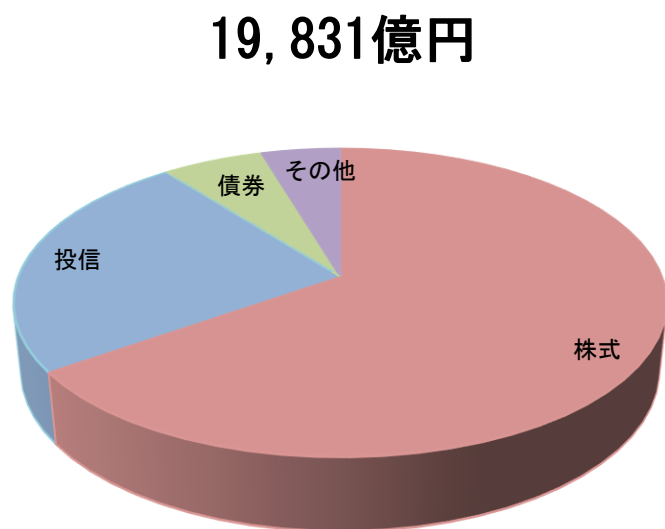
口座数 四半期推移

システム変更に伴いを休眠口座を抹消



預り資産

外国株式：前年同期末比約2倍



経営成績時系列

経営成績時系列

	2017. 3期	2018. 3期	2019. 3期	2020. 3期	2021. 3期	2022. 3期Q1
営業収益	16, 146	21, 089	21, 241	18, 948	22, 987	5, 056
経常利益	1, 921	5, 465	5, 924	4, 239	7, 530	1, 322
当期純利益	3, 339	4, 726	4, 148	2, 700	5, 362	747
営業収益経常利益率	11. 9%	25. 9%	27. 9%	22. 4%	32. 8%	26. 2%
(業界順位 ※1)	12位	5位	1位	1位	3位	4位
(業界同利益率 ※2)	14. 9%	22. 0%	4. 0%	3. 4%	19. 8%	11. 3%
1株当たり配当金	55円	75円	75円	75円	117円	—
配当性向	38. 7%	37. 3%	42. 5%	65. 2%	51. 3%	—

※1 ネット專業証券を除く上場証券と大手証券会社

※2 当社を除く業界単純平均

※3 2021. 3期の各数値は、「収益認識に関する会計基準」等を遡って適用

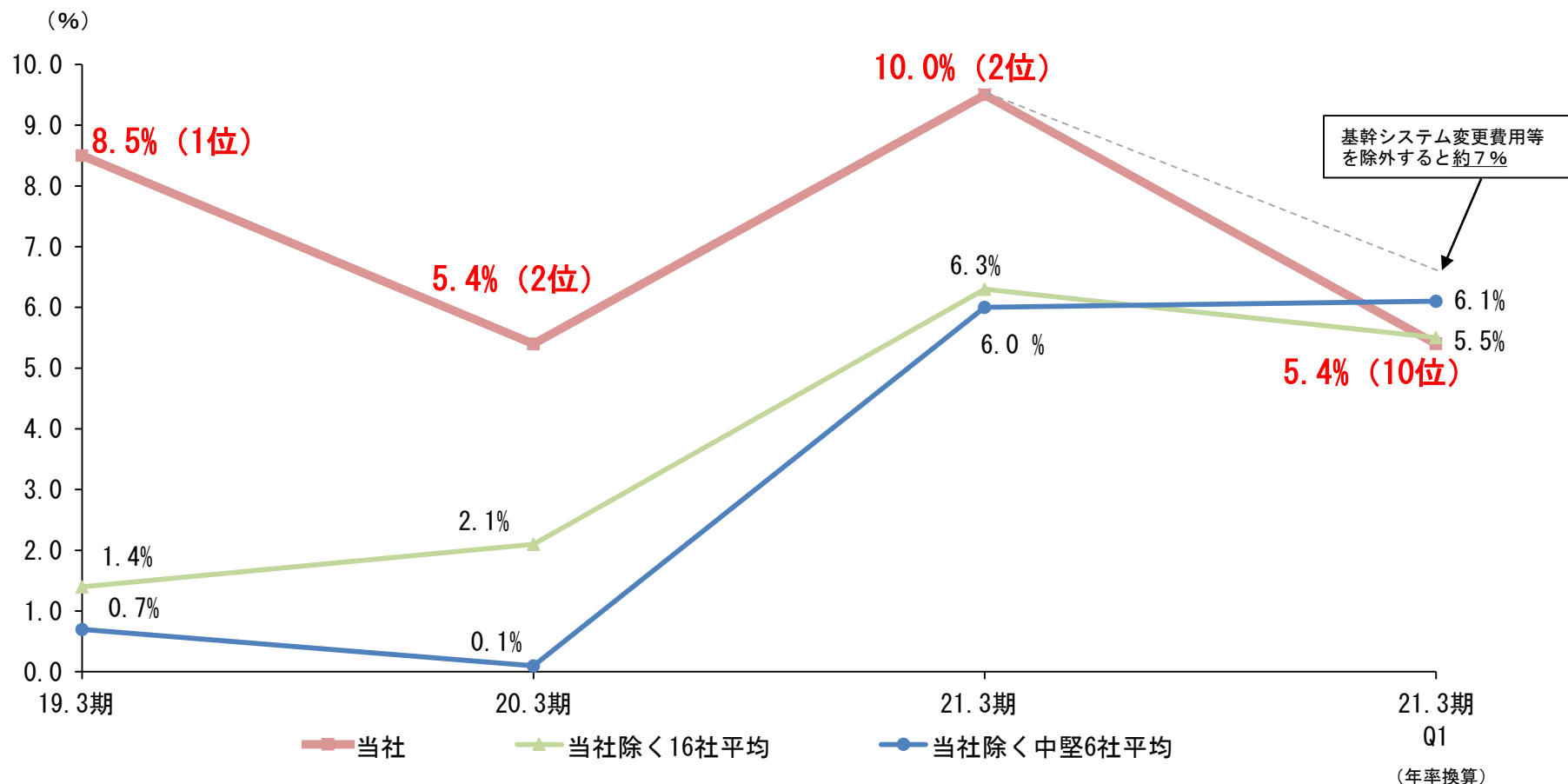
→ 第四次中計期間 (2020. 3期~2022. 3期) : 総還元性向50%以上

重視する経営指標

信託報酬と信用取引関連収益による固定費カバー率：34.5%（前年同期：27.7%）

ROE 5.4%

■ ROEの推移



(注) ネット專業証券会社を除くりテール証券17社
 18.3期：18社、19.3期～21.3期：17社

SUSTAINABLE DEVELOPMENT GOALS

社会貢献活動



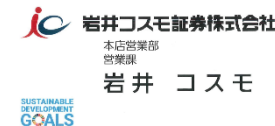
- ・ 主な寄付先
 - ✓ 日本赤十字社（東日本大震災復興義援金）
 - ✓ 京都大学IPS細胞研究基金他4団体（創業100周年記念事業）
 - ✓ 大阪市（こども本の森 中之島）
- ・ 文化活動の支援の一環として、様々な活動に協賛
 - ✓ サントリー1万人の第九
 - ✓ 天満天神繁昌亭（落語専門定席）
- ・ 2021年3月期より社会貢献活動を目的とした積立金制度を導入
利益の1%程度を社会貢献積立金として留保 → 将来の寄付等に活用
- ・ 発行手数料の一部が医療機関等に寄付される「新型コロナウイルス医療応援私募債」を発行



環境負荷の軽減




- ・ 営業車を低燃費車に入れ替え
- ・ 郵送物に使用する窓あき封筒の窓部分の素材をセロハンからグラシン紙へ変更
- ・ 手持ち袋には、紙やプラスチックの代替となる日本発の新素材であるLIMEX（ライメックス）を使用
- ・ 東京本部ビルは「ハイブリッド輻射空調システム」を採用した最先端の省エネビル
- ・ 当社の名刺を紙からLIMEX（ライメックス）へ変更
※名刺100枚で10リットルの節水につながり、当社の名刺利用実績で年間1.7万リットルの水資源の保全につながります



〒511-8521 大阪市中央区今橋1丁目8番12号
電話 06-6229-2890 (内線70)
業務 0110-0000-1111
E-mail: iwai8707@iwai-cosmo.co.jp

ワークライフバランスへの取り組み




- ・モバイルワークやサテライトオフィス勤務による柔軟な働き方を実現

↓
時差勤務や直行直帰など多様な働き方が可能

↓
総務省の「テレワーク先駆者百選」(2019年11月)、一般社団法人日本テレワーク協会「テレワーク推進賞」において「奨励賞」(2020年1月)を、それぞれ証券会社として初受賞!!



デジタルイゼーションによるお客様サービス向上とペーパーレス化



- ・全営業員に携帯電話やタブレット端末を貸与し、営業資料等を電子書面化しペーパーレスを推進
- ・RPA (Robotic Process Automation) を利用した事務作業のオートメーション化を推進
- ・コンプライアンスのさらなる強化とお客様サービスの向上を図るため、営業員とお客様の通話内容のモニタリングにAIを活用した音声認識システムを導入



ESG/SDGs投資



- ・ESG/SDGsに関連する投資商品の販売を通じて、お客様とともに社会の課題の解決に貢献



●新聞掲載等

5月 6日 :基幹システムをNRIのSTAR IVへ変更

5月 23日 :岩井コスモHD 純利益1%を社会課題解決に寄付 (日経新聞)

7月 9日 :「プライム市場」適合通知を受領

Webセミナー (ウェビナー) を活用し積極的に投資情報を配信



ZOOMによる
新サービススタート!

DAILY
ワンポイント市況解説

「Dailyワンポイント市況解説」は、
日米の株式を中心に、鮮度の高い情報、
グローバル情勢、話題のテーマについて、
魅力的なその道のプロが毎朝解説する
動画配信サービスです。

日本株解説
平日毎朝 **9:30** より【祝日を除く】 **【参加費無料】**

外国株解説
平日毎朝 **10:30** より【祝日を除く】

毎日
5分
ほど

岩井コスモ証券の大型マーケット情報画面 証券の街 日本橋茅場町からリアルタイム情報配信



※ 金融庁の「国民の資産形成促進のためのビデオクリップ教材」を配信しています

(お問合せ先)

岩井コスモ証券株式会社 経営企画部
TEL 06-6229-0291 FAX 06-6202-3927

本資料は、2022年3月期 第1四半期までの業績に関する情報の提供を目的としたものであり、当社が発行する有価証券の投資勧誘を目的としたものではありません。

本資料は、2021年6月30日までのデータに基づき作成しており、意見や予測は当社の見通しとなっております。また、当社の業績を保証するものでなく、今後予告なしに変更されることがあります。

本資料で使用するデータ及び表現等の欠落・誤謬等につきましては、その責を負いかねますのでご了承ください。なお、いかなる目的であれ、本資料を無断で複写・複製、または転送等を行わないようお願い致します。