



2020年3月期 第1四半期 決算説明資料



岩井コスモホールディングス

IwaiCosmo Holdings, Inc. (8707)

2019年7月

- ★ 中堅証券7社のなかで**トップの収益・利益**
- ★ 営業収益 4,696百万円 (△13.2%)
- ★ 営業利益 931百万円 (△34.1%)
- ★ 経常利益 1,147百万円 (△30.1%)
- ★ **27四半期連続の経常黒字**
- ★ IPO関与率 業界**7位**
- ★ 信用取引貸付金残高 449億円
※ リテール証券17社中 (ネット專業証券除く) **4位**
- ★ 信託報酬と信用取引関連収益による固定費カバー率 31.0%
- ★ **ROE 6.7%** (年率換算)
※ リテール証券17社中 (ネット專業証券除く) **2位**
- ★ 一株当たり四半期純利益 : **35円15銭**
- ★ 一株当たり純資産 : **2,084円26銭**

経営サマリー

中堅証券7社のなかでトップの収益・利益 27四半期連続の経常黒字

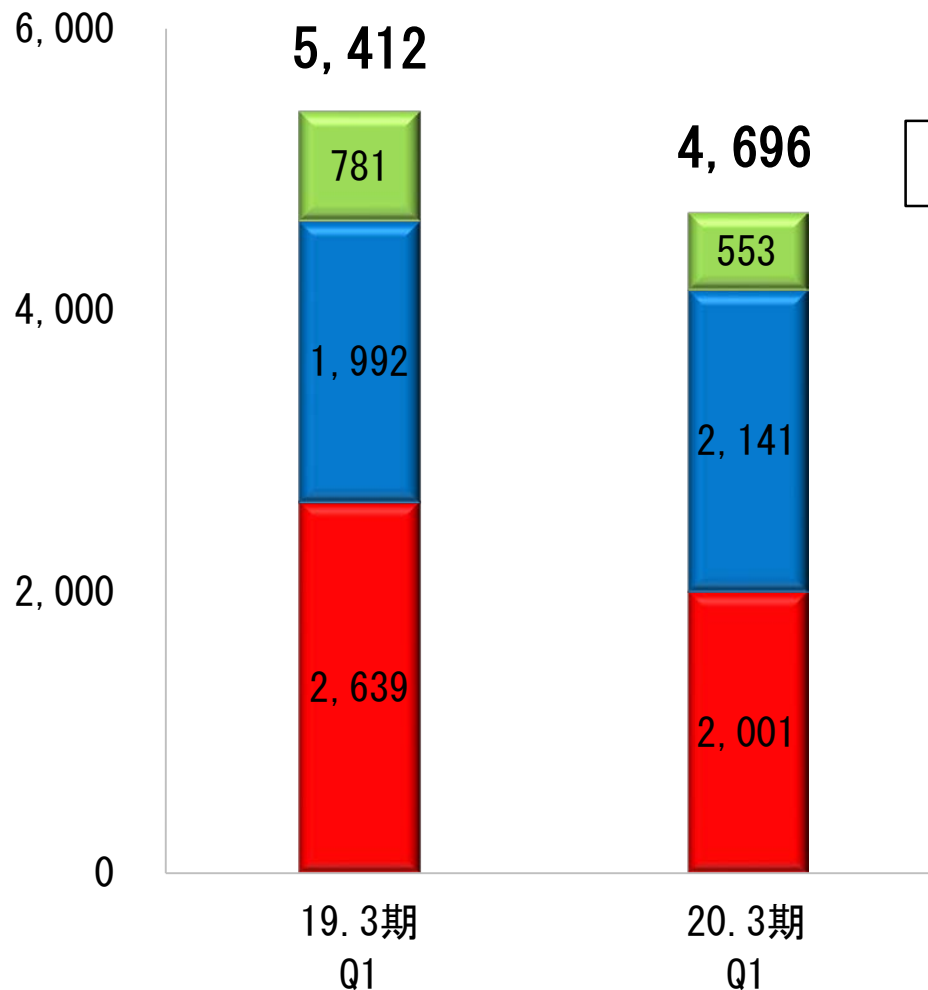
(単位：百万円、%)

	2019年3月期		2020年3月期	前年同期比 増減率	前四半期比 増減率	2019年3月期
	Q1	Q4	Q1			通期
営業収益	5,412	5,198	4,696	△ 13.2	△ 9.7	21,241
純営業収益	5,338	5,132	4,610	△ 13.6	△ 10.2	20,951
販売費・一般管理費	3,925	3,796	3,679	△ 6.3	△ 3.1	15,427
営業利益	1,412	1,336	931	△ 34.1	△ 30.3	5,523
経常利益	1,641	1,346	1,147	△ 30.1	△ 14.8	5,924
親会社株主に帰属する 四半期純利益	1,175	885	825	△ 29.8	△ 6.8	4,148
1株当たり四半期純利益	50円04銭	37円72銭	35円15銭	△ 29.8	△ 6.8	176円62銭
1株当たり純資産	2,032円89銭	2,130円71銭	2,084円26銭	2.5	△ 2.2	2,130円71銭
ROE	9.9%	7.2%	6.7%	△3.1pt	△0.5pt	8.5%

※ ROEは年率換算

営業収益(前年同期比)

(百万円)



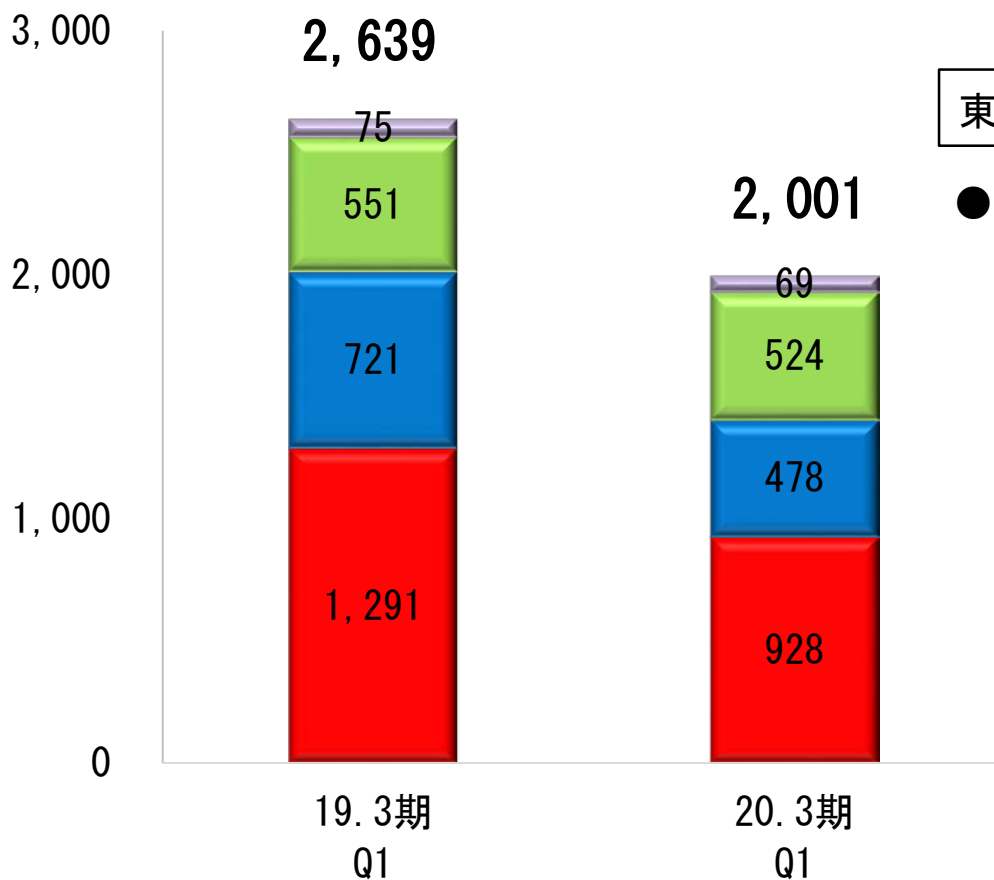
好調なトレーディング利益が営業収益の減少を抑制

- 営業収益 : Δ 716百万円 Δ 13.2%
- ・ 受入手数料 : Δ 638百万円 Δ 24.2%
- ・ トレーディング損益 : **+ 148百万円 + 7.5%**
- ・ 金融収益 : Δ 227百万円 Δ 29.1%

■ 受入手数料 ■ トレーディング損益 ■ 金融収益

受入手数料(前年同期比)

(百万円)



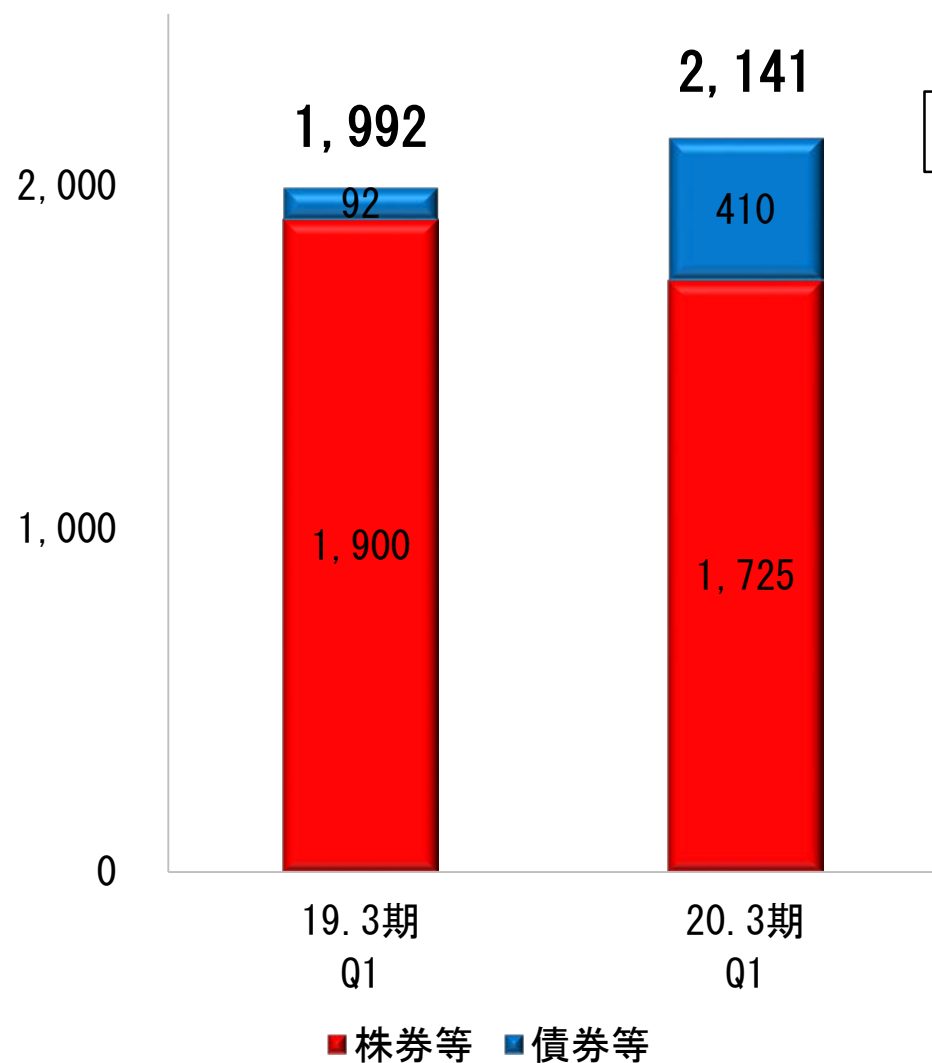
東証個人1日平均売買代金の縮小により減少

- 受入手数料 : Δ 638百万円 Δ 24.2%
 - ・ 委託手数料 : Δ 362百万円 Δ 28.1%
 - ・ 募集・売出手数料 : Δ 243百万円 Δ 33.7%
 - ・ その他受入手数料 : Δ 26百万円 Δ 4.8%
 - ・ 引受・売出手数料 : Δ 5百万円 Δ 7.2%
- <ソフトバンクグループ(株)の社債引受>

■ 委託手数料 ■ 募集・売出手数料
■ その他受入手数料 ■ 引受・売出手数料

トレーディング損益(前年同期比)

(百万円)



トルコ・リラ建債券の販売に注力

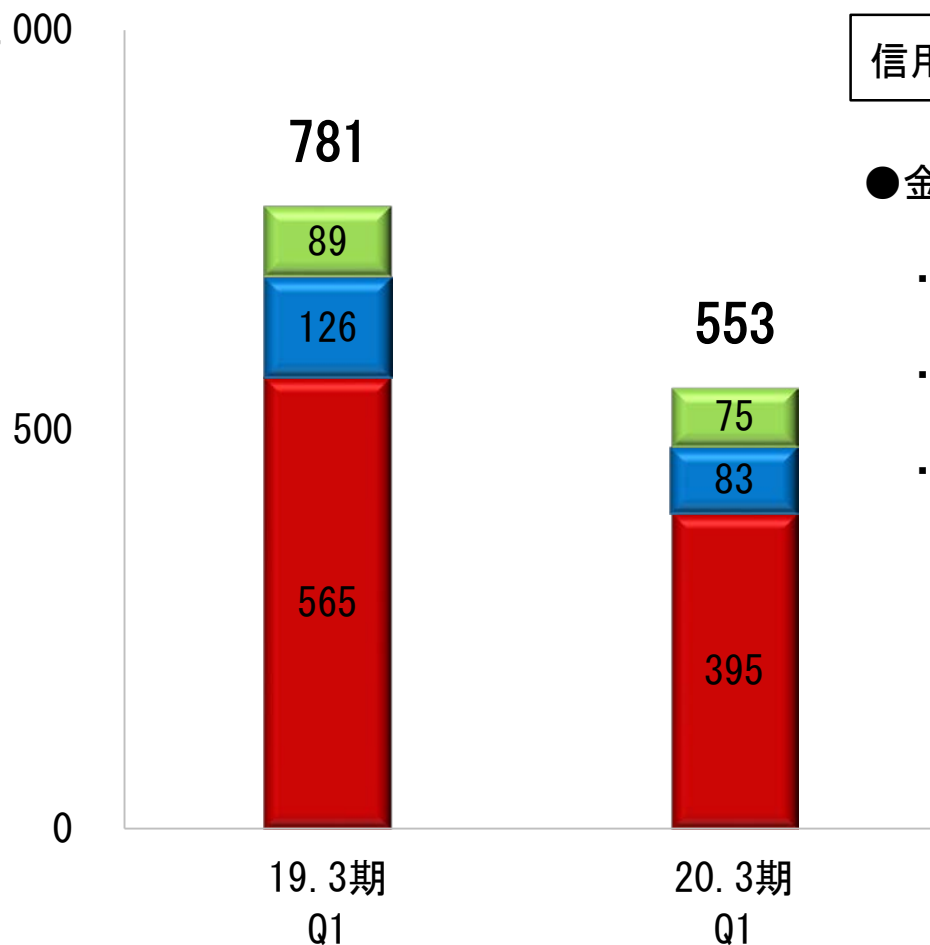
- トレーディング損益 : + 148百万円 + 7.5%
- ・ 債券等 : + 318百万円 + 345.2%
- ・ 株券等 : △ 175百万円 △ 9.2%

金融収益(前年同期比)

(百万円)

信用取引残高の減少により金融収益減少

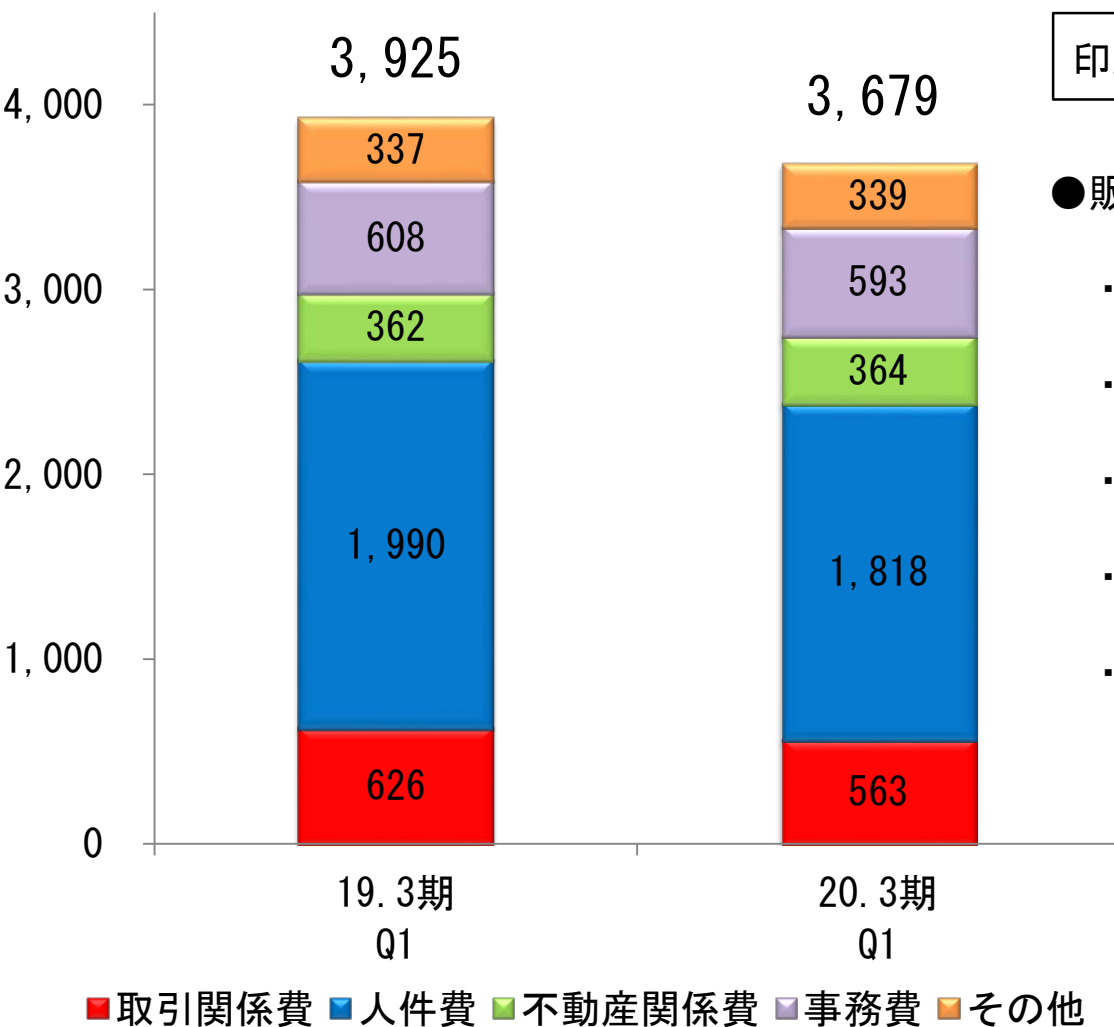
●金融収益	: △ 227百万円	△ 29.1%
・信用取引収益	: △ 169百万円	△ 30.1%
・有価証券貸借取引収益	: △ 43百万円	△ 34.1%
・その他	: △ 14百万円	△ 15.9%



■信用取引収益 ■有価証券貸借取引収益 ■その他

販売費・一般管理費(前年同期比)

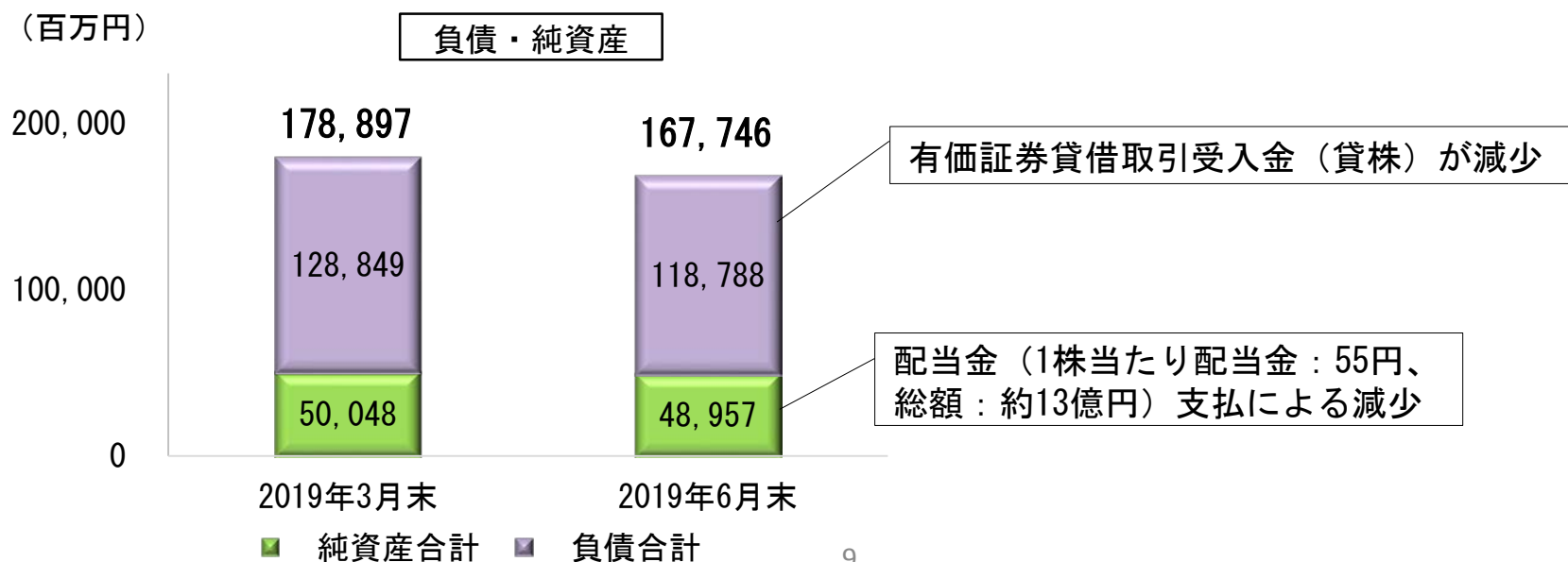
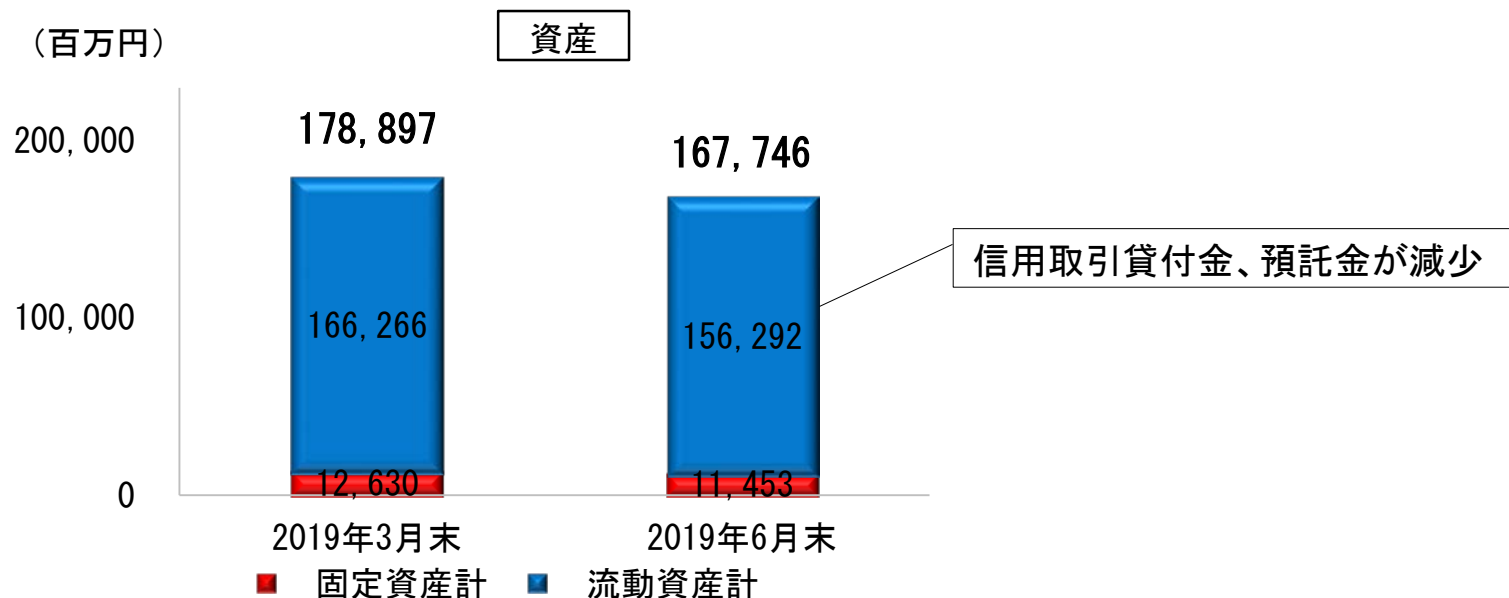
(百万円)



印刷業務移管による事務費削減を含め減少

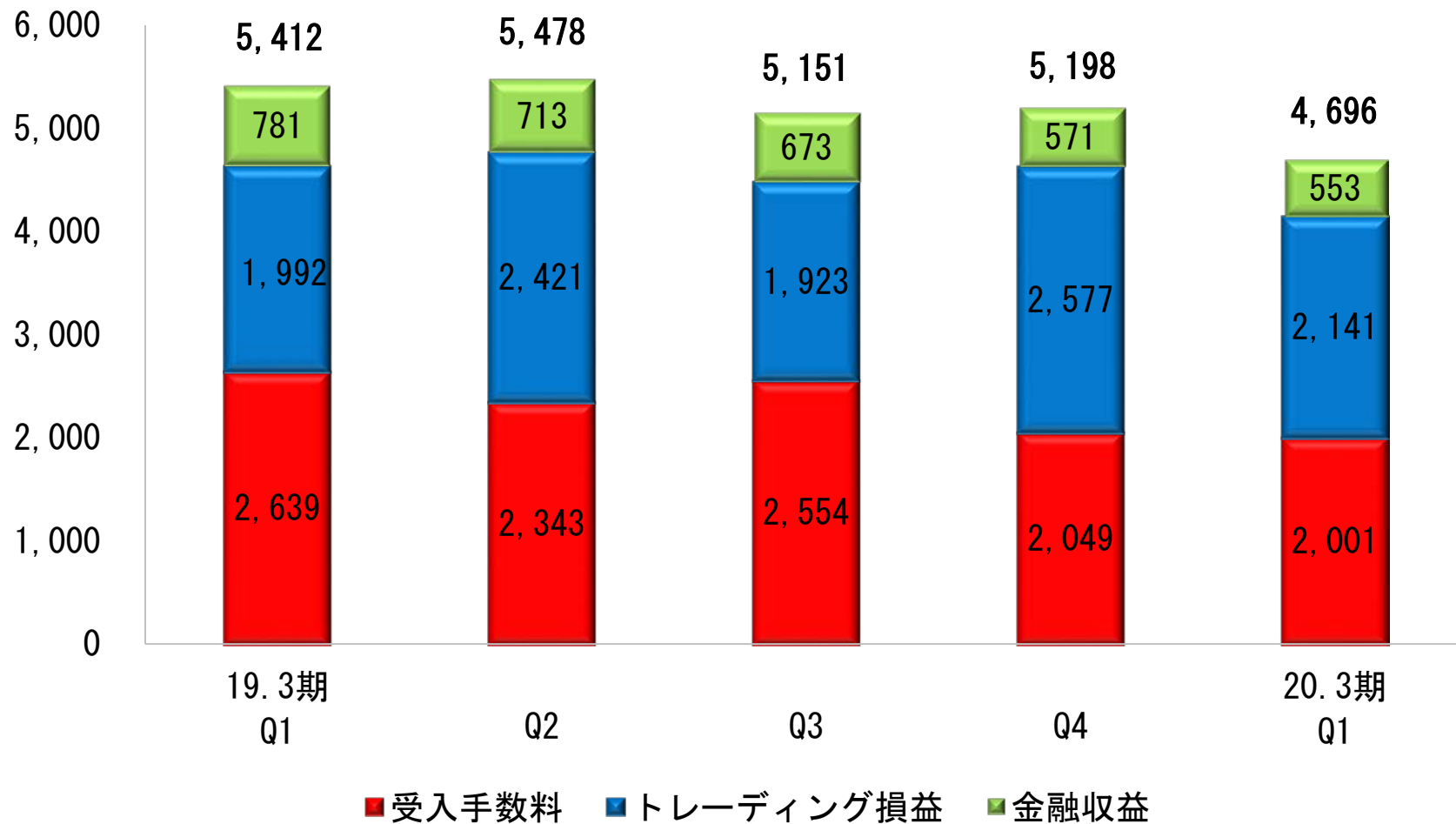
- 販売費・一般管理費 : △246百万円 △ 6.3%
- ・取引関係費 : △ 62百万円 △10.0%
- ・人件費 : △172百万円 △ 8.7%
- ・不動産関係費 : + 2百万円 + 0.6%
- ・事務費 : △ 15百万円 △ 2.5%
- ・その他 : + 1百万円 + 0.6%

財政状態



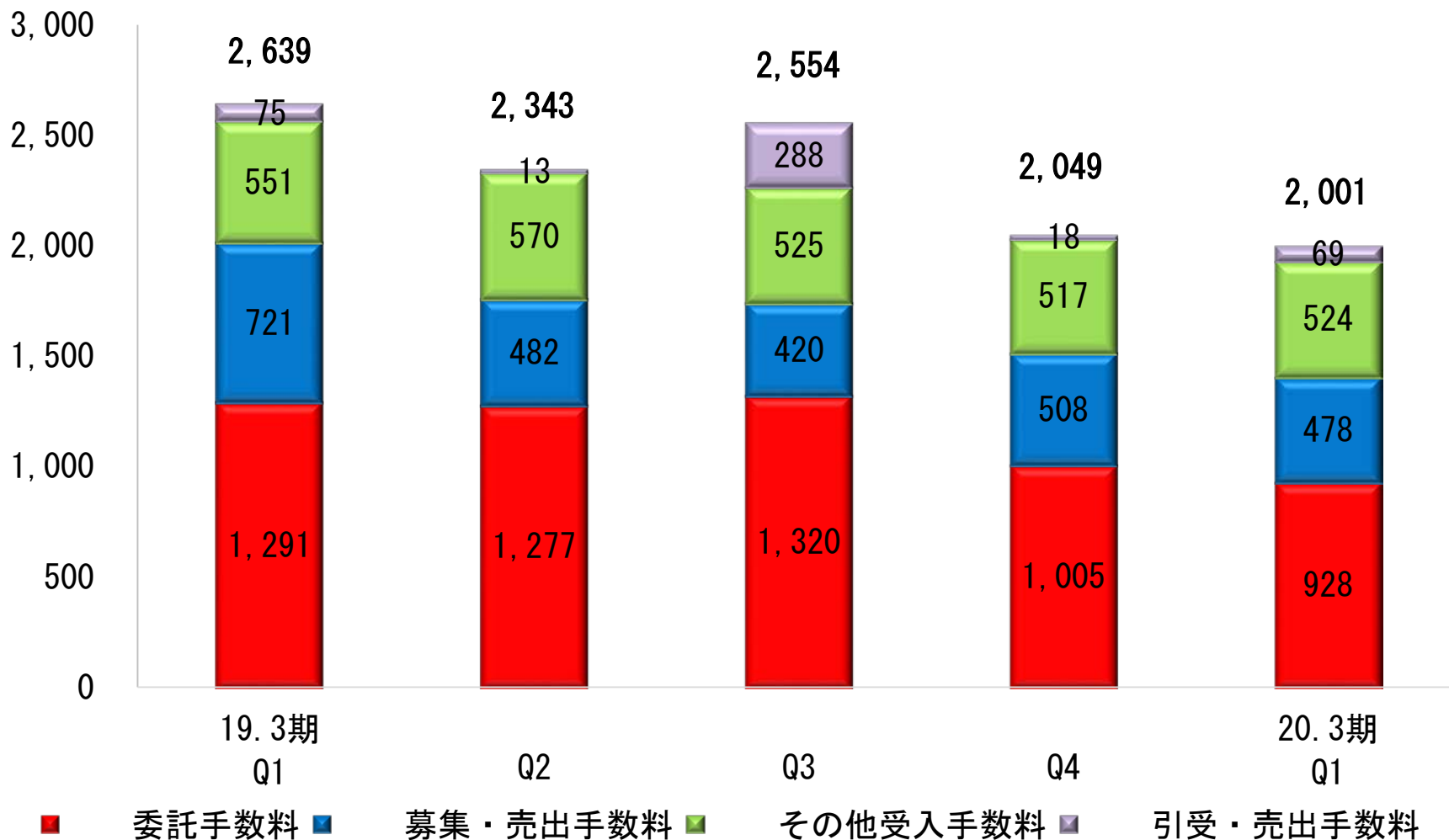
営業収益 四半期推移

(百万円)



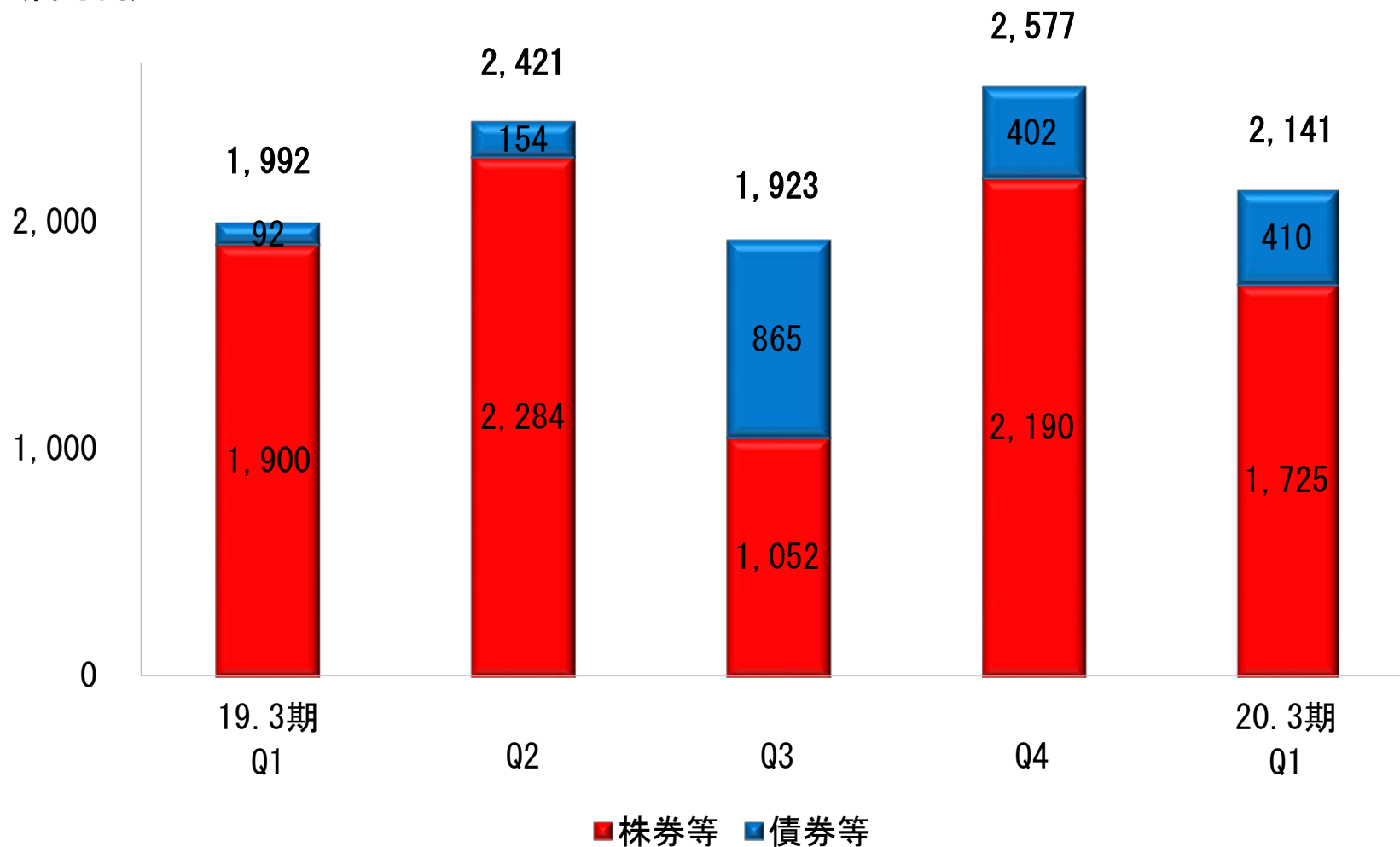
受入手数料 四半期推移

(百万円)

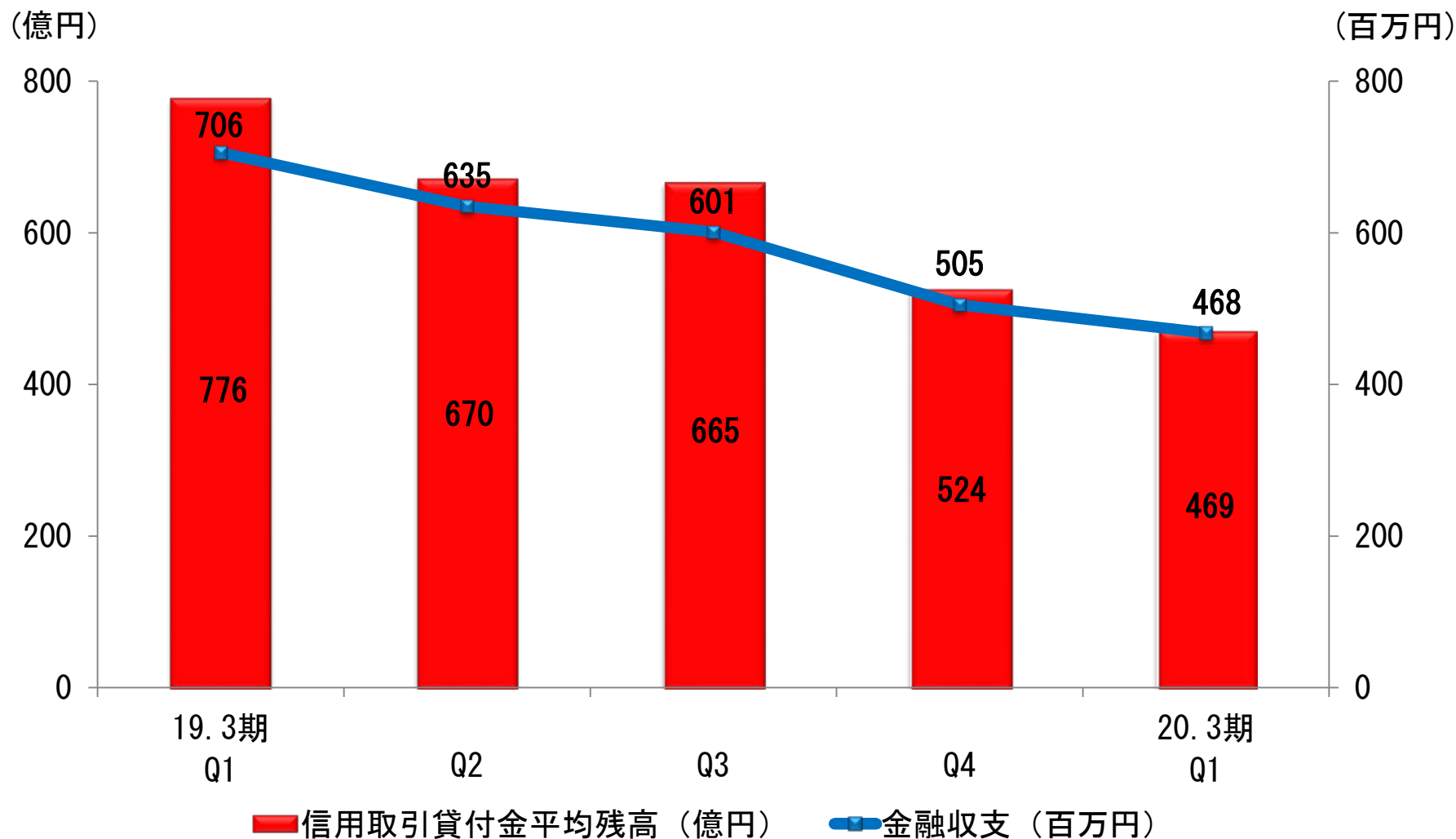


トレーディング損益 四半期推移

(百万円)

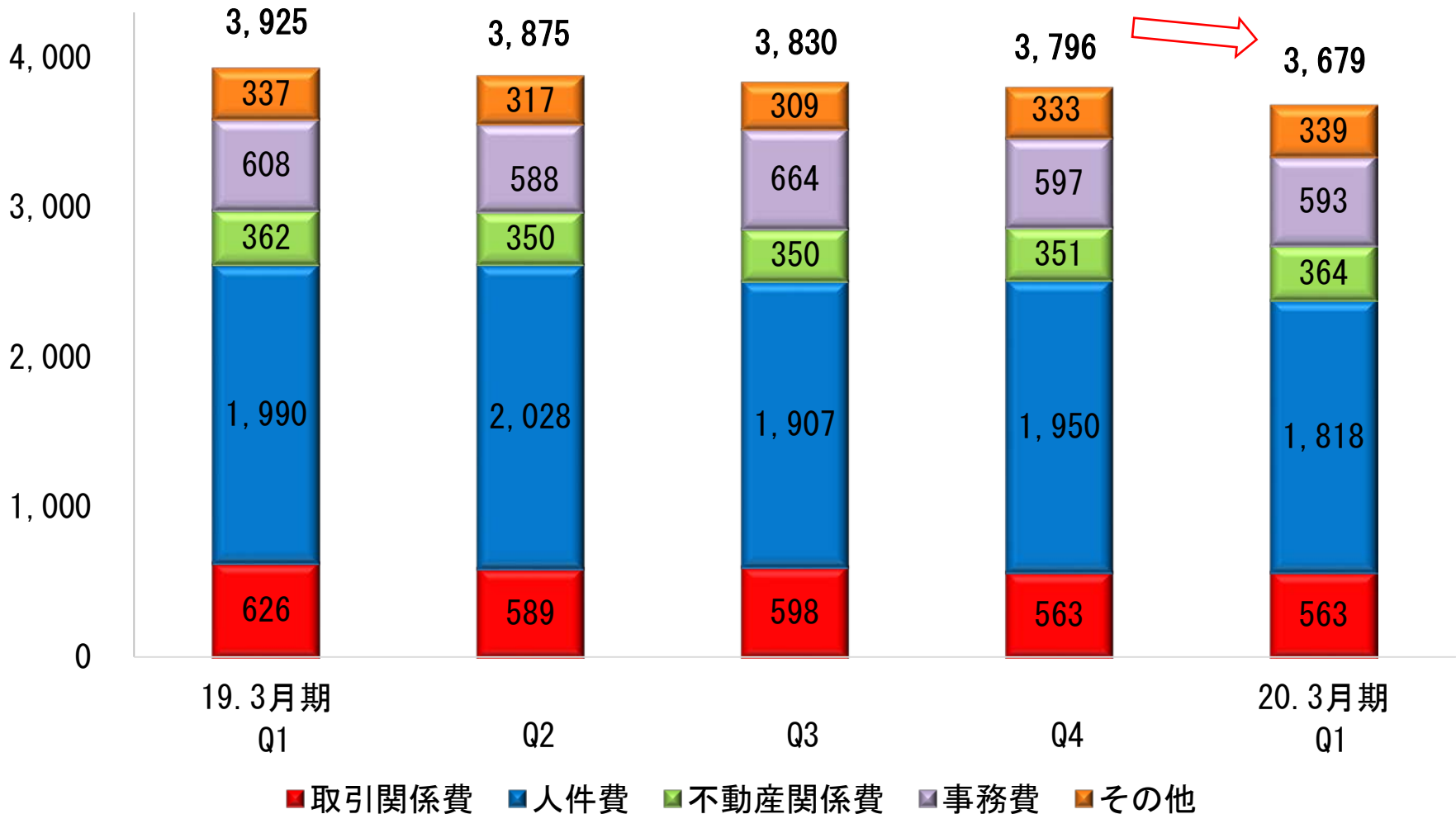


信用取引貸付金残高 449億円 リテール証券17社中（ネット専業証券除く） **4位**



販売費・一般管理費 四半期推移

(百万円)



経営成果 四半期推移

(単位:百万円)

	2019年3月期					2020年3月期
	Q1	Q2	Q3	Q4	通期	Q1
営業収益	5,412	5,478	5,151	5,198	21,241	4,696
受入手数料	2,639	2,343	2,554	2,049	9,586	2,001
委託手数料	1,291	1,277	1,320	1,005	4,893	928
引受け・売出し・特定投資家向け 売付け勧誘等の手数料	75	13	288	18	395	69
募集・売出し・特定投資家向け 売付け勧誘等の取扱い手数料	721	482	420	508	2,132	478
その他の受入手数料	551	570	525	517	2,164	524
トレーディング損益	1,992	2,421	1,923	2,577	8,915	2,141
株券等	1,900	2,284	1,052	2,190	7,427	1,725
債券等	92	154	865	402	1,514	410
その他	△0	△16	5	△15	△27	5
金融収益	781	713	673	571	2,739	553
金融費用	74	77	72	65	290	85
純営業収益	5,338	5,400	5,079	5,132	20,951	4,610
販売費・一般管理費	3,925	3,875	3,830	3,796	15,427	3,679
営業利益	1,412	1,525	1,249	1,336	5,523	931
営業外収益	229	34	130	45	440	219
営業外費用	0	1	1	35	39	3
営業外損益	229	32	129	10	400	216
経常利益	1,641	1,557	1,378	1,346	5,924	1,147
特別利益	1	-	-	-	1	0
特別損失	-	-	-	-	-	-
特別損益	1	-	-	-	1	0
税金等調整前四半期純利益	1,643	1,557	1,378	1,346	5,925	1,148
親会社株主に帰属する四半期純利益	1,175	1,108	978	885	4,148	825

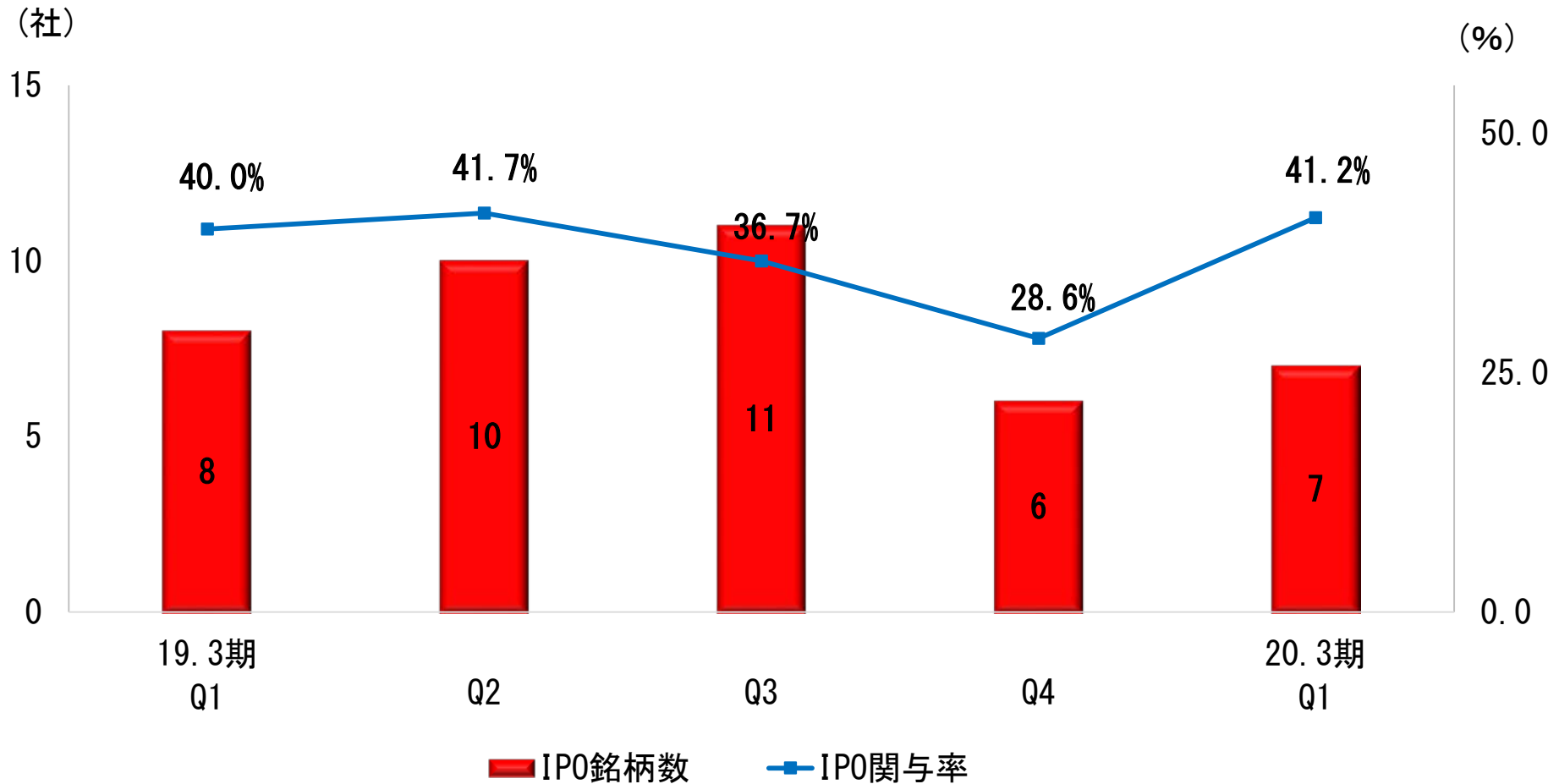
主要経営指標 四半期推移

	2019年3月期					2020年3月期
	Q1	Q2	Q3	Q4	通期	Q1
ROE	9.8%	9.2%	8.1%	7.2%	8.5%	6.7%
営業収益営業利益率	26.1%	27.8%	24.2%	25.7%	26.0%	19.8%
1株当たり四半期純利益	50円04銭	47円19銭	41円67銭	37円72銭	176円62銭	35円15銭
自己資本規制比率	653.0%	667.7%	714.3%	716.3%	716.3%	756.2%

※ ROE：年率換算

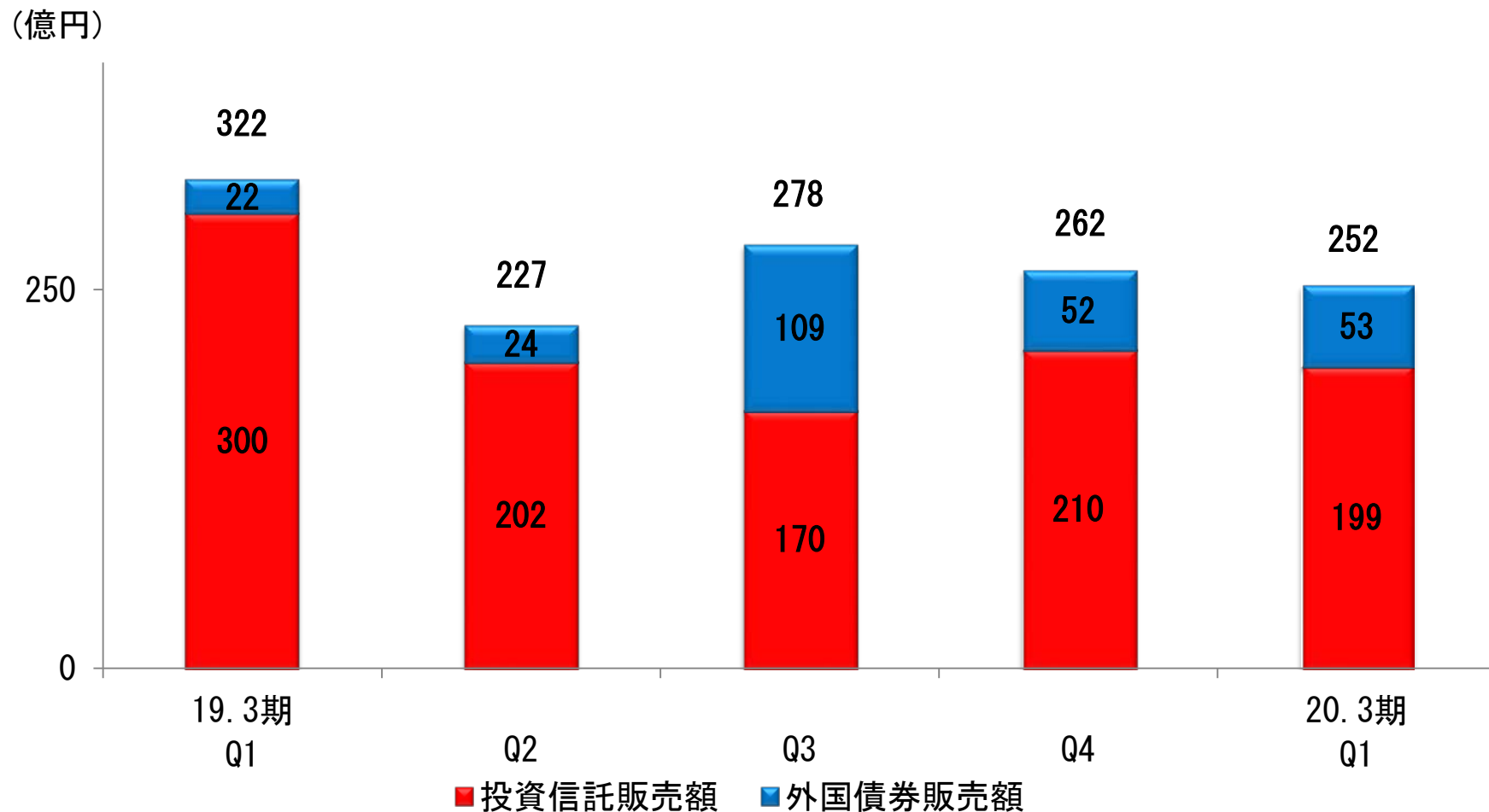
IPO実績 四半期推移

2020年3月期 第1四半期：IPO関与率41.2%（7社／17社） **業界7位**

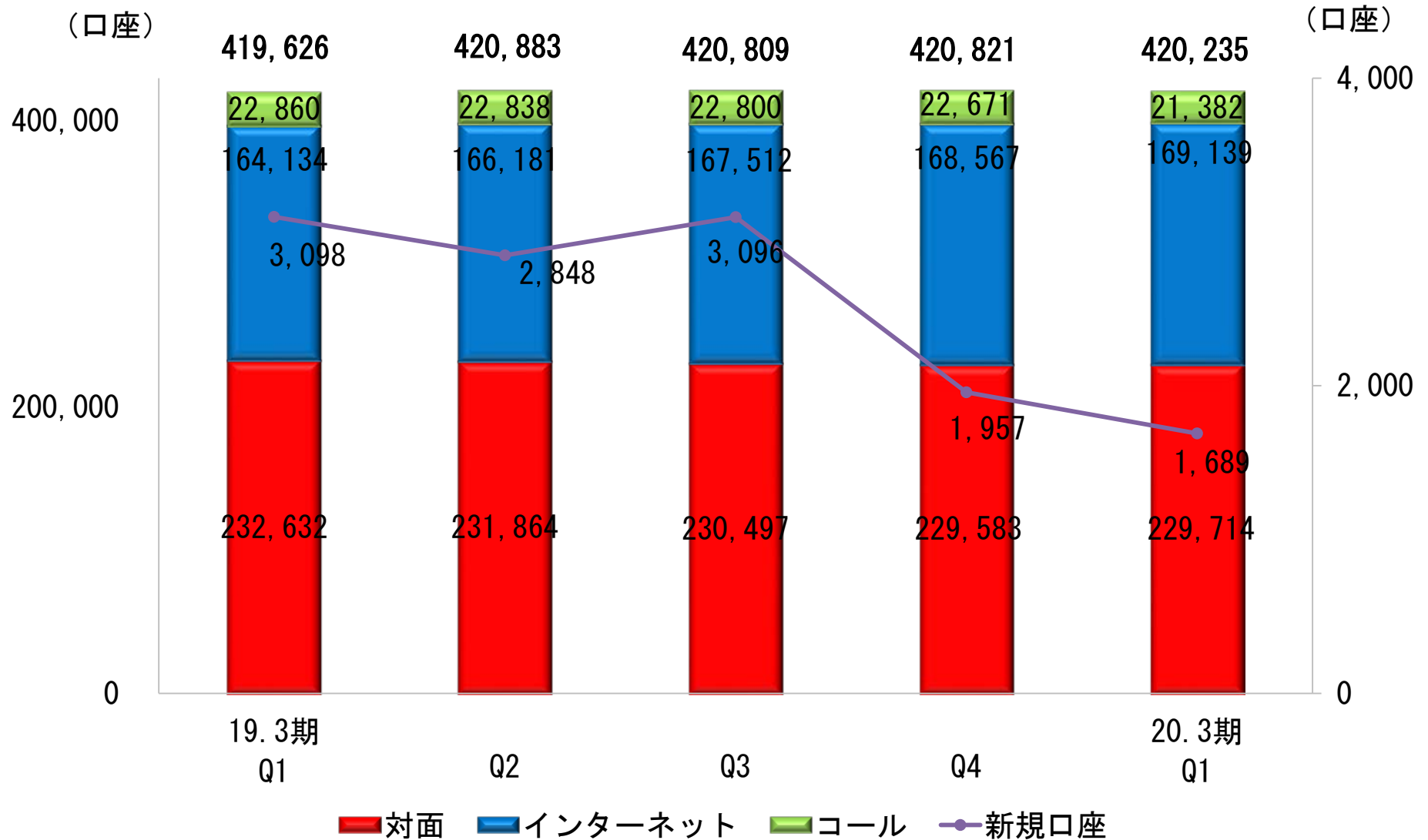


投資信託・外国債券販売額 四半期推移 岩井コスモホールディングス Iwai Cosmo Holdings, Inc.

投資信託…5G関連、中長期に安定した収益が期待できる債券型を中心に販売（Q4, Q1）
外国債券…トルコルコ・リラ建債券を中心に販売（Q3, Q4, Q1）

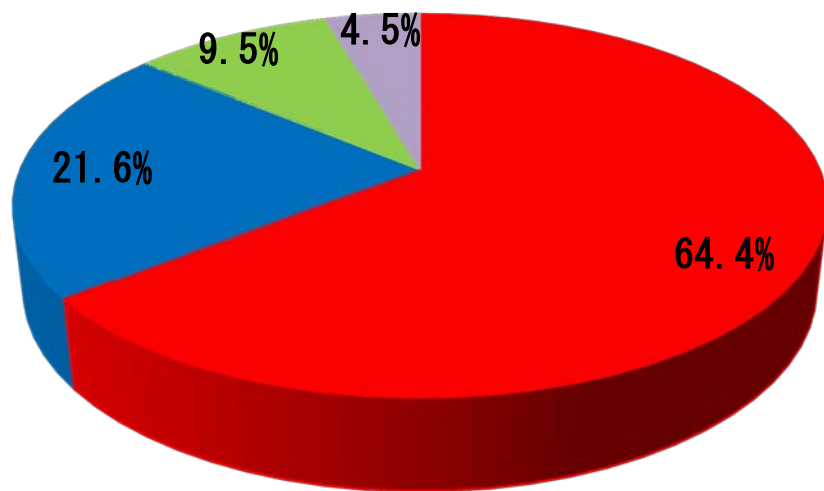


口座数 四半期推移



預り資産

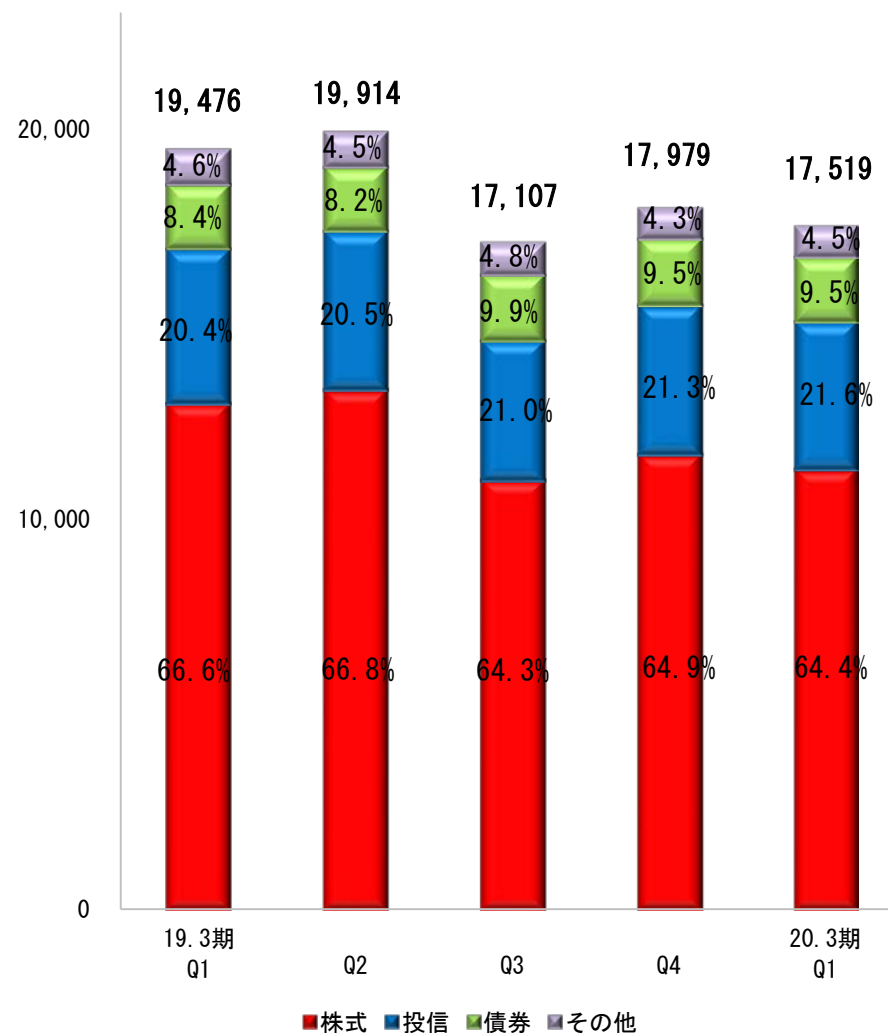
17,519億円



■ 株式
 ■ 投信
 ■ 債券
 ■ その他

預り資産の推移

(億円)

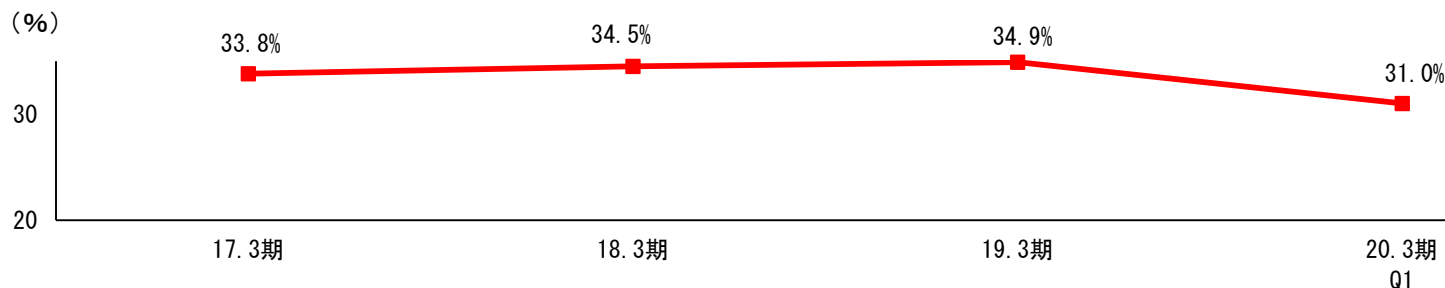


■ 株式
 ■ 投信
 ■ 債券
 ■ その他

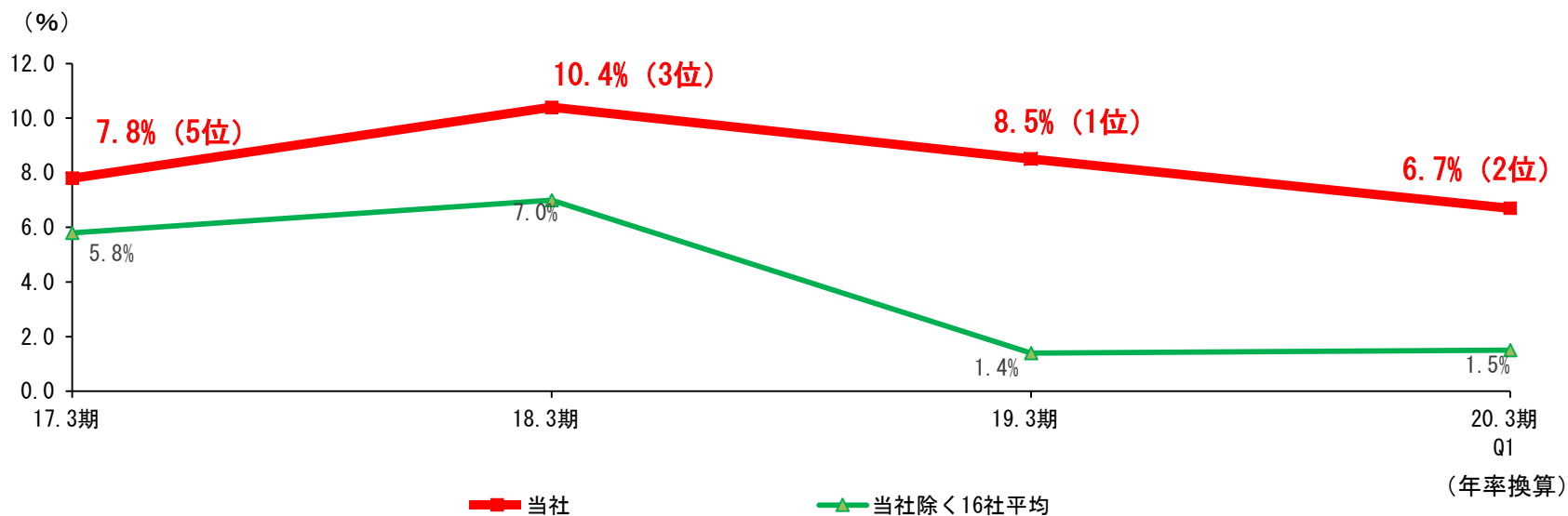
重視する経営指標

信託報酬と信用取引関連収益による固定費カバー率：31.0%
 ROE：6.7% リテール証券17社中（ネット専門証券会社を除く）2位

■固定費カバー率の推移



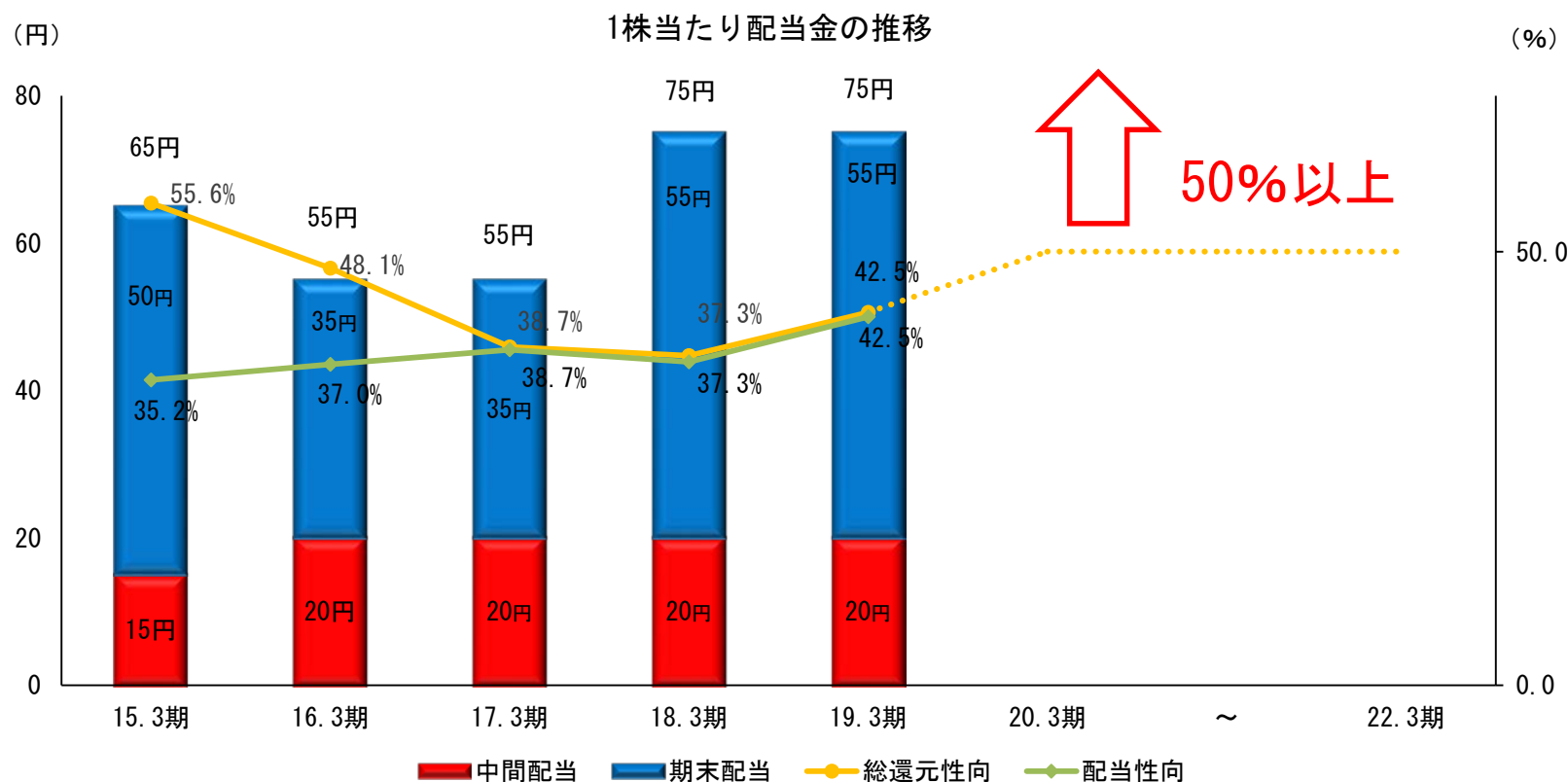
■ROEの推移



(注) ネット専門証券会社を除くリテール証券17社
 17.3期～18.3期：18社、19.3期：17社

株主還元策

本中期経営計画期間中（2020.3期～2022.3期）において、**1株当たりの年間配当金40円**を下限に設定するとともに、連結ベースでの**総還元性向を50%以上**とすることとします



※ 15.3期の期末配当金には創業100周年記念配当10円が含まれています

※ 総還元性向 = (配当金額 + 自己株式取得金額) ÷ 連結当期純利益 × 100 (%)

●新聞掲載

4月 2日 : 「令和」を速報 岩井コスモ証券 大型情報画面 (日刊工業新聞)

4月 28日 : 投資信託情報ページをリニューアル

5月 10日 : 新紙幣が起こす眠った資産 (日経新聞)



6月 7日 : 証券業界再編 好機逃さない (読売新聞)

7月 17日 : 大阪 食のテーマパークに (日経新聞)



※ 新元号発表時 (2019. 4. 1) の当社大型マーケット情報画面の取材風景

投資信託情報ページ リニューアルオープン

- ポイント その1
個別ファンド情報の大幅拡充
- ポイント その2
マイファンドページ機能
- ポイント その3
ファンド比較機能
- ポイント その4
検索・ランキング表示の拡充
- ポイント その5
スマートフォンへの最適表示

当社の大型マーケット情報画面 証券の街 日本橋茅場町からリアルタイム情報配信



(お問合せ先)

岩井コスモ証券株式会社 経営管理部
TEL 06-6229-0291 FAX 06-6202-3927

本資料は、2020年3月期 第1四半期までの業績に関する情報の提供を目的としたものであり、当社が発行する有価証券の投資勧誘を目的としたものではありません。

本資料は、2019年6月30日までのデータに基づき作成しており、意見や予測は当社の見通しとなっております。また、当社の業績を保証するものでなく、今後予告なしに変更されることがあります。

本資料で使用するデータ及び表現等の欠落・誤謬等につきましては、その責を負いかねますのでご了承ください。なお、いかなる目的であれ、本資料を無断で複写・複製、または転送等を行わないようお願い致します。