

2026年3月期

# 決算説明資料

－ 決算概要および当社の取り組みについて －

 **岩井コスモホールディングス株式会社**

(証券コード：8707)

2026年5月

# 岩井コスモホールディングス株式会社

創業	1915年5月
本社所在地	大阪府中央区今橋1-8-12
資本金	10,004百万円
発行済株式数	25,012,800株

従業員数 848名（連結、2026年3月末現在）

子会社

 岩井コスモ証券株式会社

 岩井コスモビジネスサービス株式会社



岩井コスモ証券 本社外観



岩井コスモ証券 東京本部外観



岩井コスモ証券 東京本部 1階株価ボード

本資料は、2026年3月期までの業績に関する情報の提供を目的としたものであり、当社が発行する有価証券の投資勧誘を目的としたものではありません。  
 本資料は、2026年3月31日までのデータに基づき作成しており、意見や予測は当社の見通しとなっております。  
 また、当社の業績を保証するものでなく、今後予告なしに変更されることがあります。  
 本資料で使用するデータ及び表現等の欠落・誤謬等につきましては、その責を負いかねますのでご了承ください。  
 なお、いかなる目的であれ、本資料を無断で複写・複製、または転送等を行わないようお願い致します。

営業収益	32,260 百万円	前期比	+ 25.3 %	過去最高
営業利益	13,007 百万円	前期比	+ 50.4 %	過去最高
経常利益	13,550 百万円	前期比	+ 48.1 %	過去最高
親会社株主に帰属する当期純利益	10,443 百万円	前期比	+ 55.3 %	過去最高

連続経常黒字54四半期を達成

## 1株当たりの当期純利益

444 円 61 銭

前期 286円34銭

## ROE

14.7 %

前期 10.0%

## 営業収益経常利益率

42.0 %

前期 35.5%

## 固定費カバー率

44.5 %

前期 40.9%

## TSR (株主総利回り)

233.2 %

TOPIX 202.2 %

※2026年3月期

## 1 過去最高の業績と配当

営業収益  
 営業利益  
 経常利益  
 親会社株主に帰属する当期純利益  
 1株当たり年間配当金（225円）

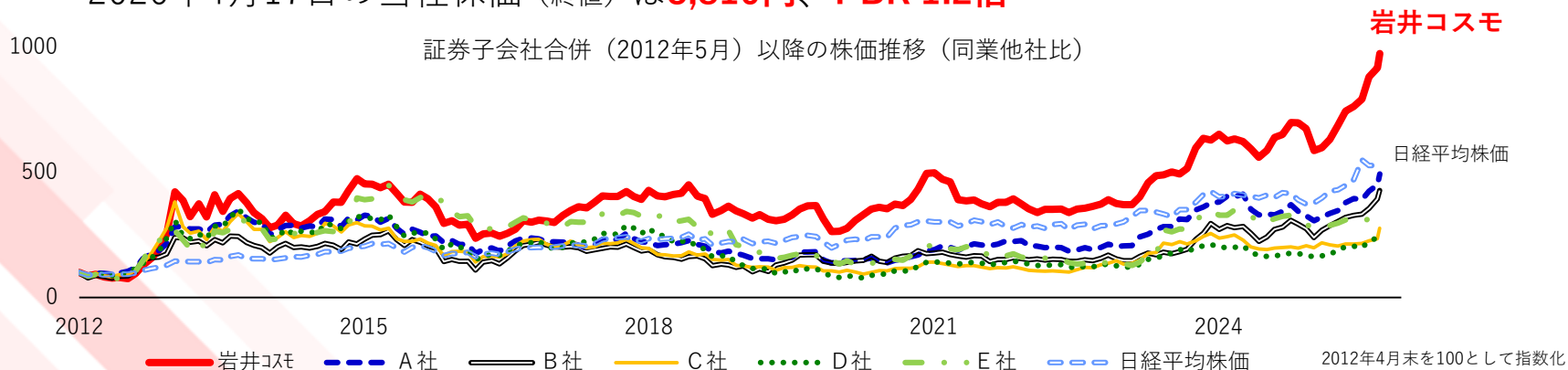
過去最高

## 2 第6次中期経営計画（2026年3月期～2028年3月期）の取組み

- ・ 預り資産 目標3兆円（最終年度）を**初年度で達成**
- ・ 当社グループ全従業員に**特別賞与**を支給（人的資本への投資）
- ・ 2026年度も**5年連続となるベースアップ**を実施予定
- ・ D X投資（**生成AI機能を搭載したグループウェア**へ2026年1月に移行）

## 3 堅調な株価推移

- ・ 2026年4月17日の当社株価（終値）は**3,810円、PBR 1.2倍**



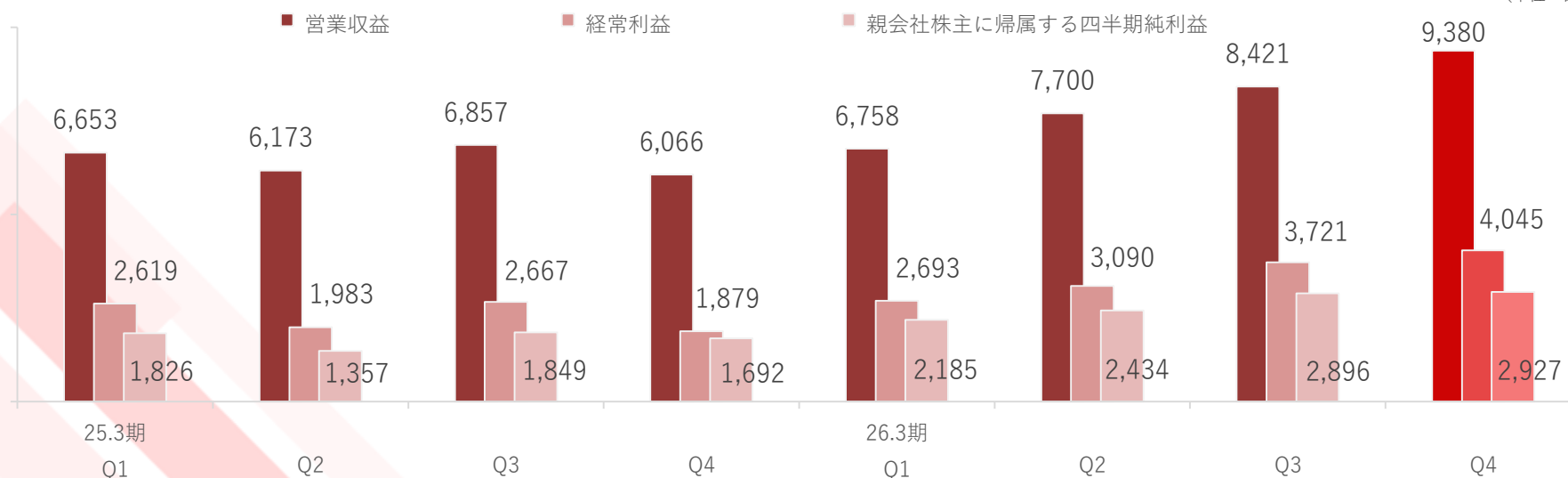
☑ 営業収益、純営業収益、営業利益、経常利益、親会社株主に帰属する当期純利益は、**過去最高**

(単位：百万円)

	2025年3月期		2026年3月期		前期比 増減率	前四半期比 増減率
	通期	Q3	Q4	通期		
営業収益	25,750	8,421	9,380	32,260	25.3%	11.4%
純営業収益	25,517	8,320	9,254	31,859	24.9%	11.2%
販売費・一般管理費	16,868	4,807	5,238	18,851	11.8%	9.0%
営業利益	8,648	3,512	4,016	13,007	50.4%	14.3%
経常利益	9,150	3,721	4,045	13,550	48.1%	8.7%
親会社株主に帰属する 当期（四半期）純利益	6,725	2,896	2,927	10,443	55.3%	1.1%
1株当たり当期 （四半期）純利益	286円34銭	123円31銭	124円64銭	444円61銭	55.3%	1.1%
1株当たり純資産	2,882円29銭	3,016円45銭	3,163円05銭	3,163円05銭	9.7%	4.9%
R O E	10.0%	16.5%	16.1%	14.7%	4.7pt	△0.4pt

※ R O E は年率換算

(単位：百万円)

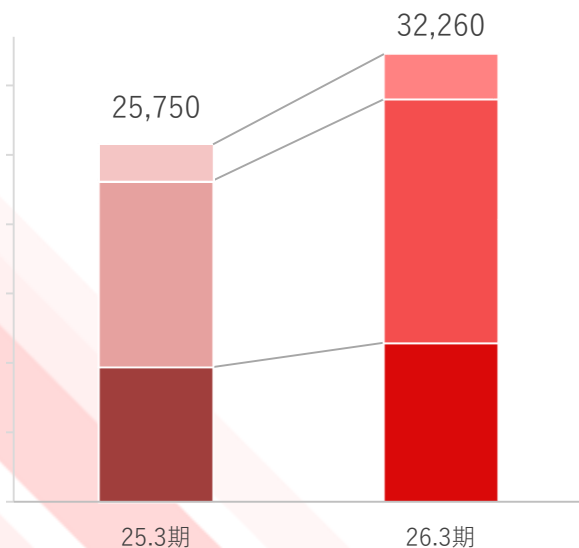


☑ 受入手数料、トレーディング損益の増加を主因に営業収益は前期比25.3%増加

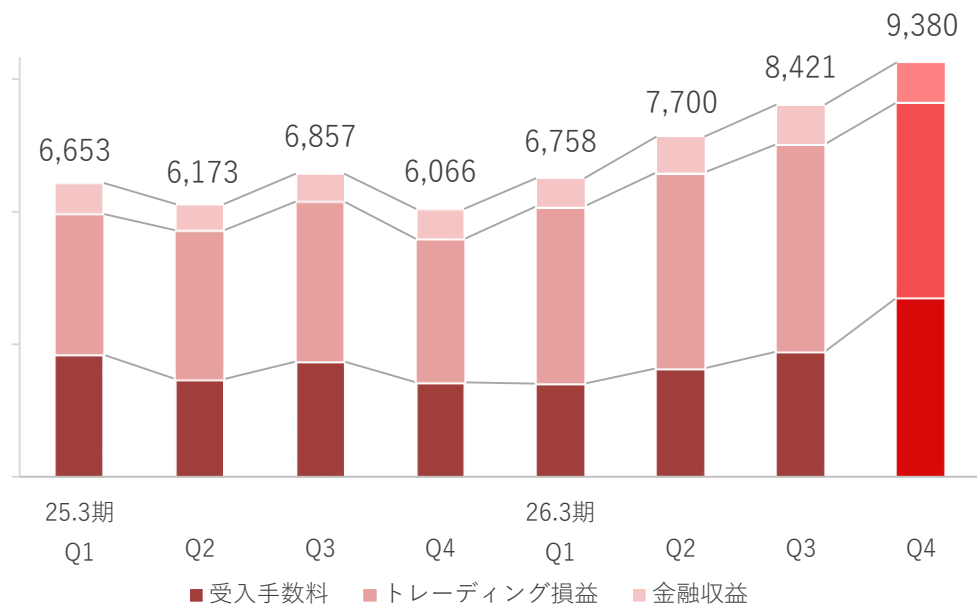
	25.3期	26.3期	前期比 増減率
受入手数料	9,711	11,459	18.0%
トレーディング損益	13,433	17,556	30.7%
金融収益	2,605	3,244	24.5%
<b>営業収益</b>	<b>25,750</b>	<b>32,260</b>	<b>25.3%</b>

	25.3期				26.3期				前四半期比 増減率
	Q1	Q2	Q3	Q4	Q1	Q2	Q3	Q4	
受入手数料	2,757	2,207	2,610	2,135	2,111	2,456	2,835	4,055	43.0%
トレーディング損益	3,191	3,370	3,622	3,249	4,006	4,435	4,692	4,422	△5.8%
金融収益	704	596	624	681	640	808	893	902	1.0%
<b>営業収益</b>	<b>6,653</b>	<b>6,173</b>	<b>6,857</b>	<b>6,066</b>	<b>6,758</b>	<b>7,700</b>	<b>8,421</b>	<b>9,380</b>	<b>11.4%</b>

(百万円)



(百万円)

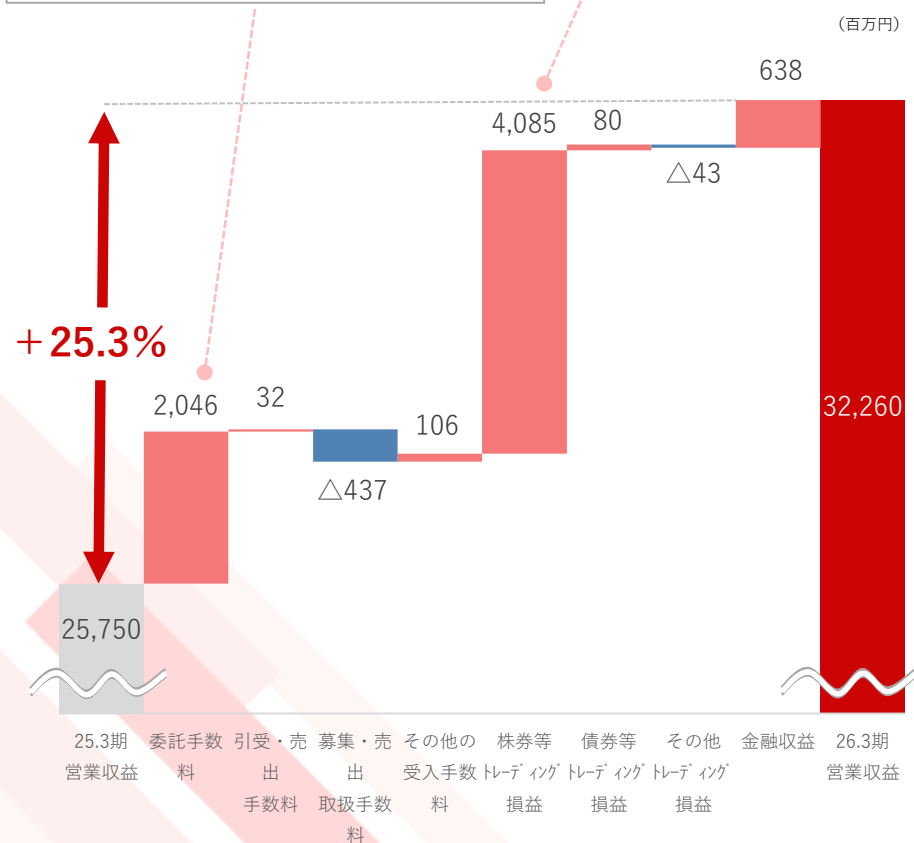


## 前期比

米国株式の取引活況 + 30.8%

株式委託手数料 + 39.6%  
(国内株 + 6.8%、外国株 + 120.8%)

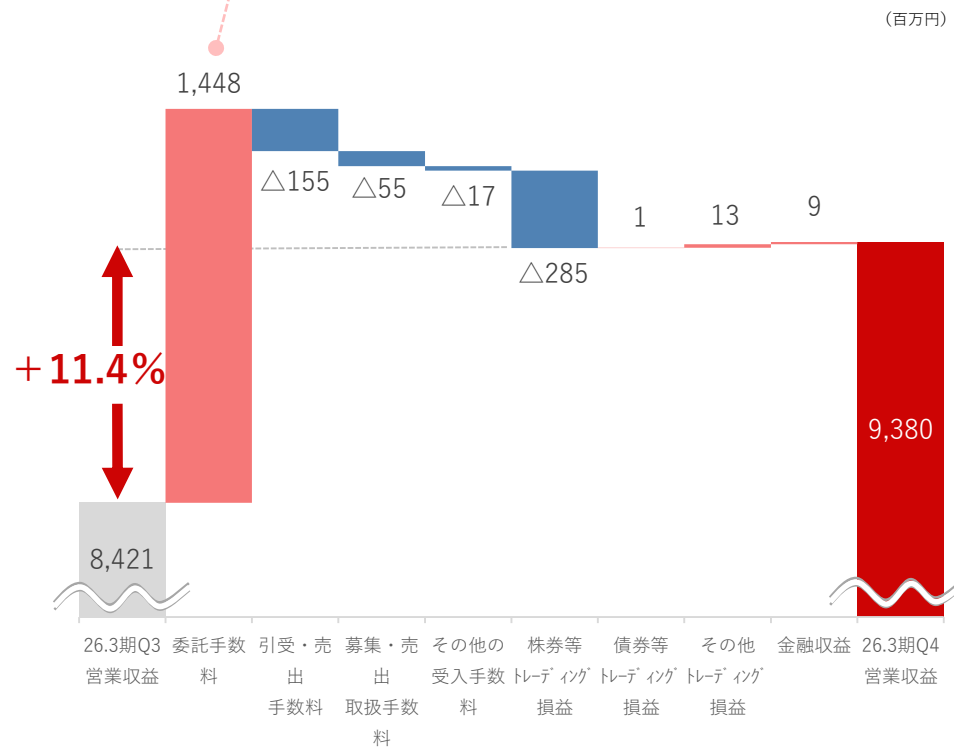
(百万円)



## 前四半期比

株式委託手数料 + 88.0%  
(国内株 + 21.3%、外国株 + 186.3%)

(百万円)



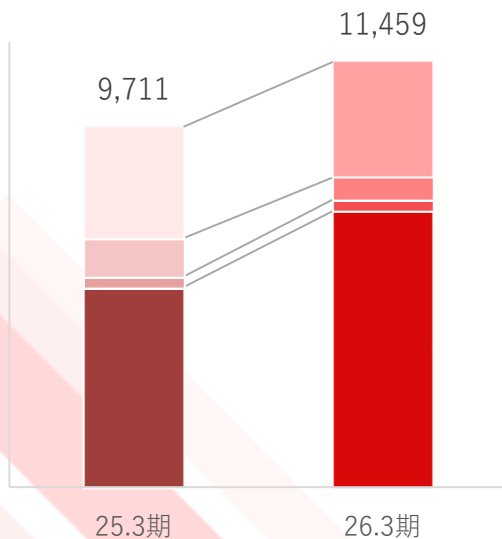
☑ 委託手数料のうち、株式委託手数料が前期比39.6%増加

(百万円)

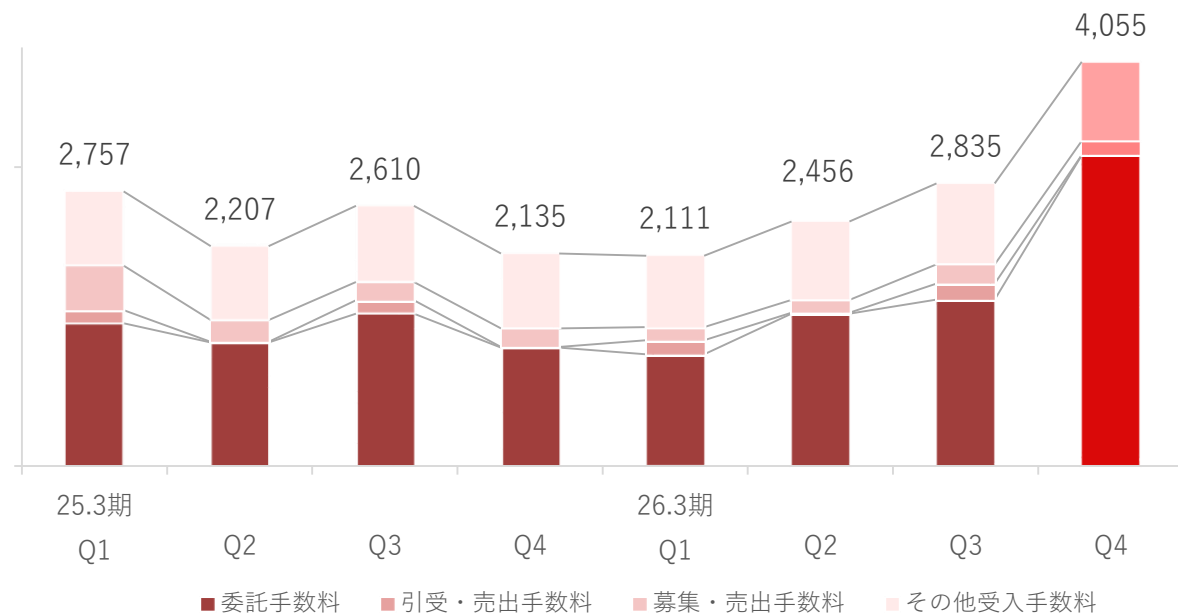
	25.3期	26.3期	前期比 増減率
委託手数料	5,390	7,437	38.0%
引受・売出手数料	281	313	11.6%
募集・売出手数料	1,035	597	△42.3%
その他の受入手数料	3,004	3,110	3.5%
<b>受入手数料</b>	<b>9,711</b>	<b>11,459</b>	<b>18.0%</b>

25.3期	26.3期				26.3期				前四半期比 増減率
Q1	Q2	Q3	Q4	Q1	Q2	Q3	Q4	Q4	
1,431	1,239	1,529	1,188	1,120	1,529	1,669	3,118	86.8%	
132	8	133	7	140	8	160	4	△97.1%	
447	217	183	186	132	130	194	139	△28.3%	
746	740	764	752	718	787	811	793	△2.2%	
<b>2,757</b>	<b>2,207</b>	<b>2,610</b>	<b>2,135</b>	<b>2,111</b>	<b>2,456</b>	<b>2,835</b>	<b>4,055</b>	<b>43.0%</b>	

(百万円)

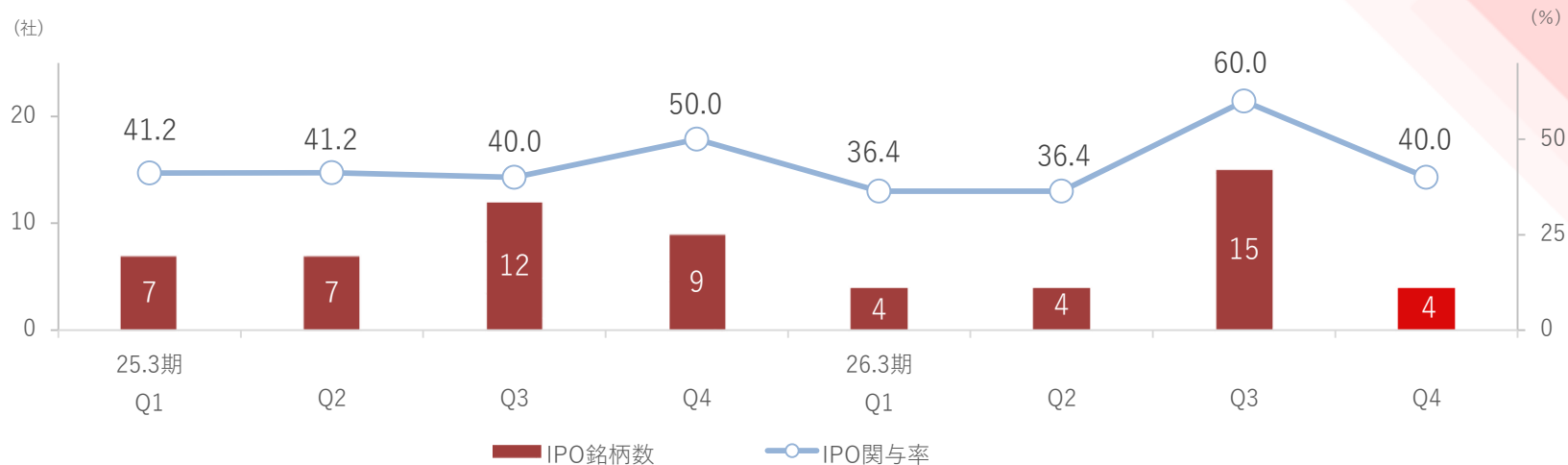


(百万円)

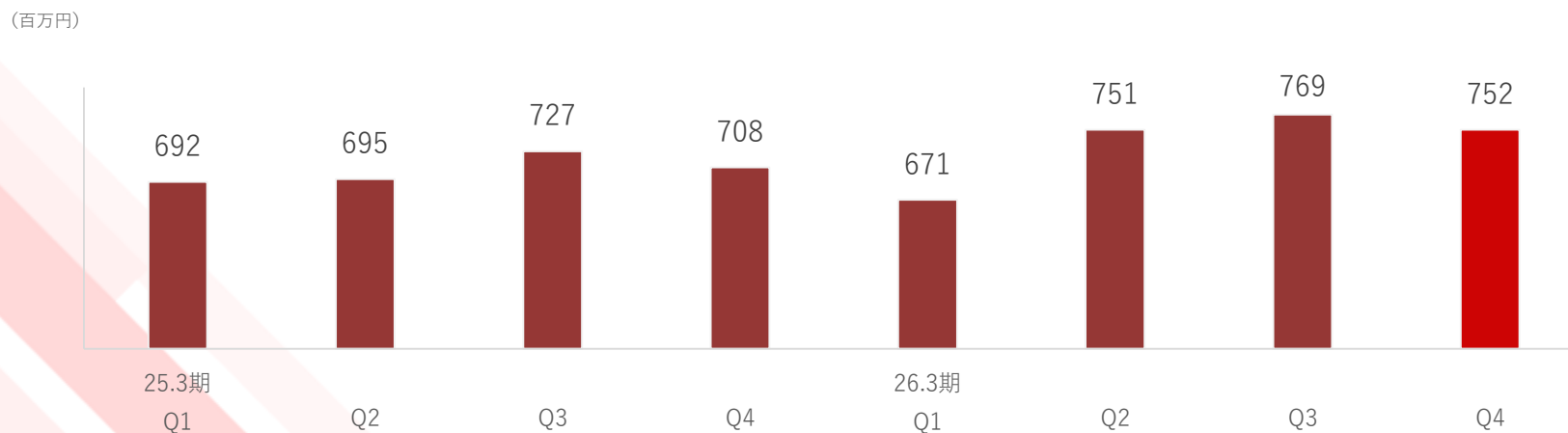


■ 委託手数料 ■ 引受・売出手数料 ■ 募集・売出手数料 ■ その他受入手数料

## IPO引受実績



## 信託報酬の推移



# ⑨ トレーディング損益

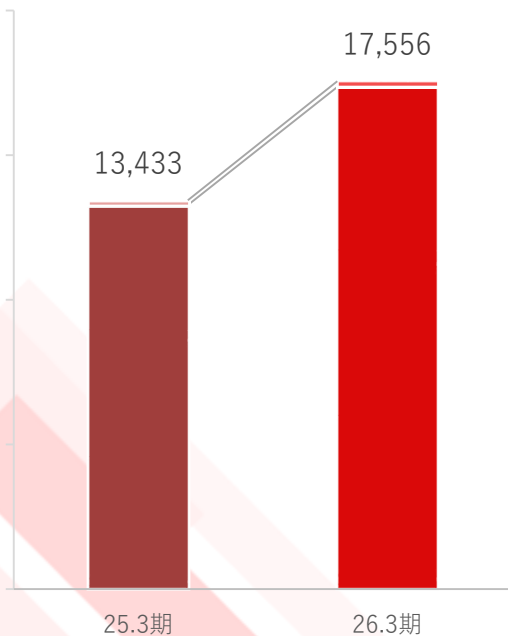
☑ 著しい成長が期待できる米国株式の提案営業に一層注力し、株券等トレーディング損益が前期比30.8%増加

	25.3期	26.3期	前期比 増減率
株券等	13,272	17,357	30.8%
債券等・その他	161	198	23.3%
<b>トレーディング損益</b>	<b>13,433</b>	<b>17,556</b>	<b>30.7%</b>

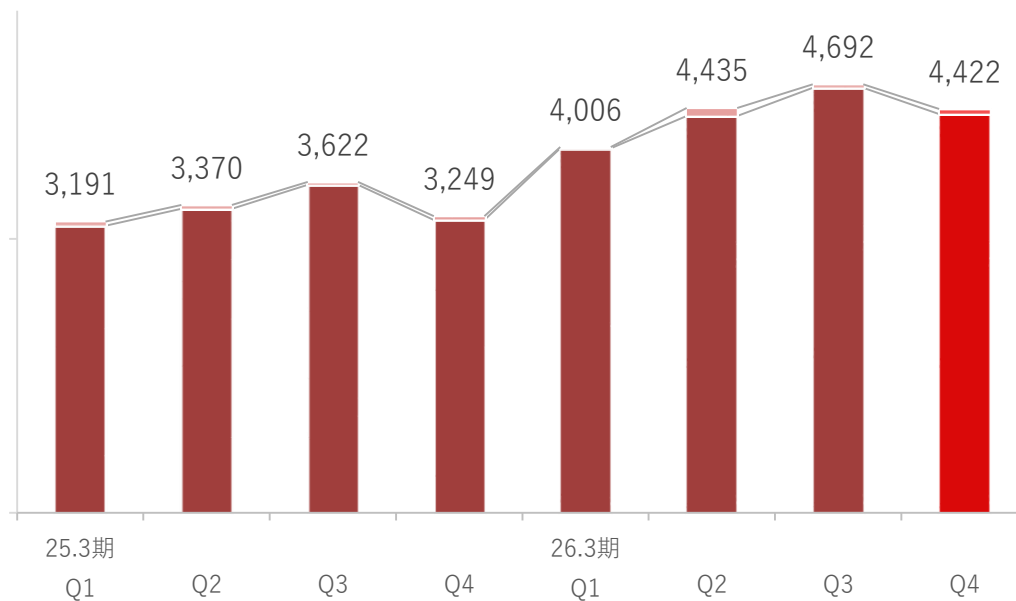
(百万円)

25.3期				26.3期				前四半期比 増減率
Q1	Q2	Q3	Q4	Q1	Q2	Q3	Q4	
3,143	3,330	3,592	3,206	3,990	4,344	4,653	4,368	△6.1%
47	40	30	43	15	90	38	53	39.8%
<b>3,191</b>	<b>3,370</b>	<b>3,622</b>	<b>3,249</b>	<b>4,006</b>	<b>4,435</b>	<b>4,692</b>	<b>4,422</b>	<b>△5.8%</b>

(百万円)



(百万円)

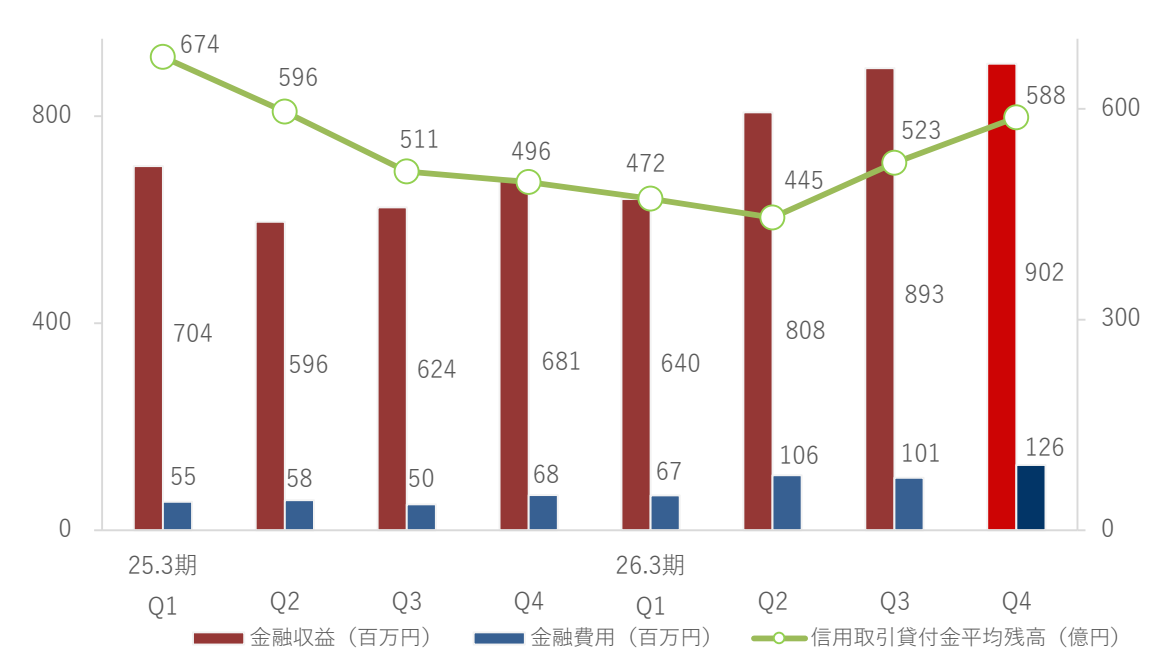
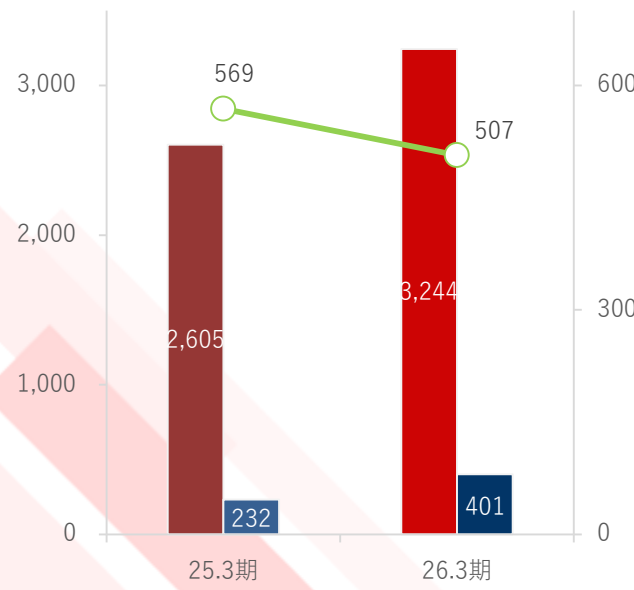


※ 株券等は主に米国株式の店頭取引によるものです

■ 株券等 ■ 債券等・その他

☑ 信用取引貸付金残高 623億円 (2026年3月末現在) **業界6位** (ネット証券除くリテール証券17社)  
 信用取引収益が前期比0.3%減少、一方、受取利息が同92.6%増加

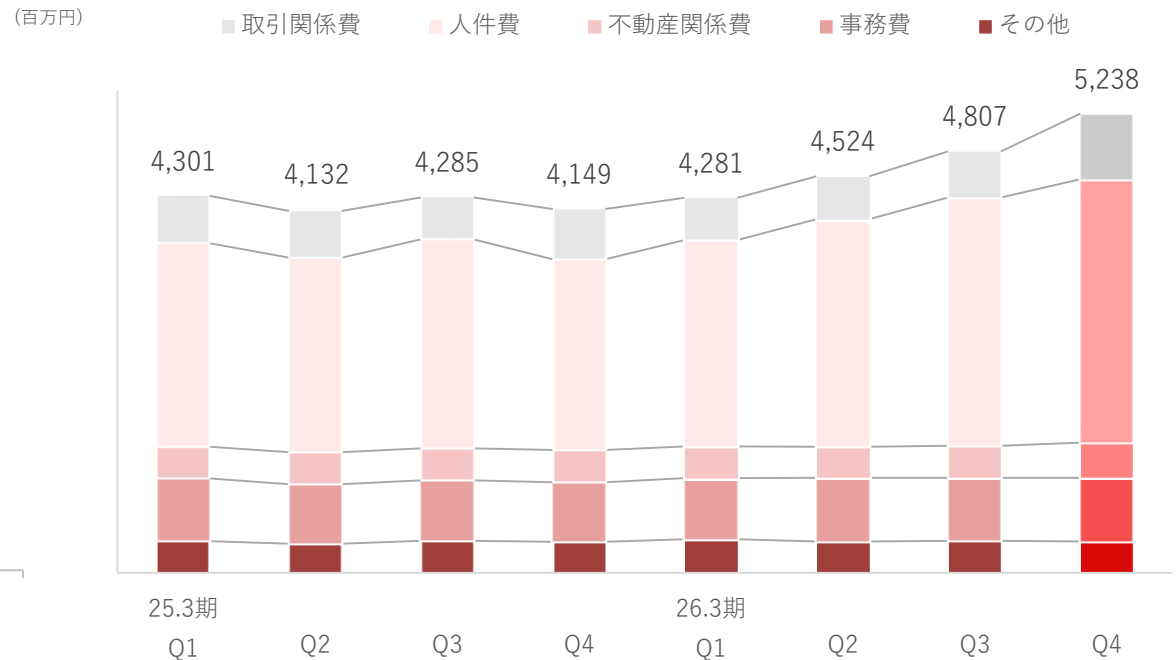
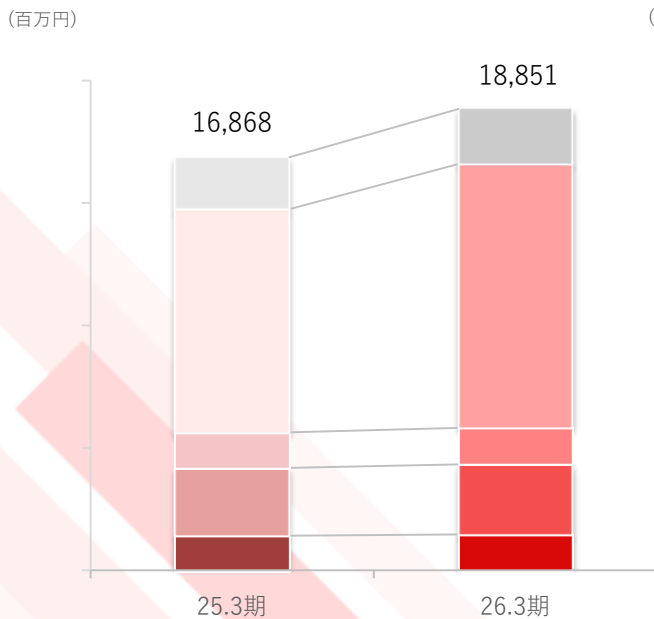
	25.3期			26.3期			前期比増減率					
	25.3期	26.3期	前期比増減率	25.3期	26.3期	前期比増減率	25.3期	26.3期	前期比増減率			
金融収益	2,605	3,244	24.5%	704	596	624	681	640	808	893	902	1.0%
金融費用	232	401	72.3%	55	58	50	68	67	106	101	126	24.9%
<b>金融収支</b>	<b>2,373</b>	<b>2,843</b>	<b>19.8%</b>	<b>648</b>	<b>538</b>	<b>573</b>	<b>613</b>	<b>572</b>	<b>702</b>	<b>792</b>	<b>775</b>	<b>△2.0%</b>
信用取引貸付金平均残高 (億円)	569	507	△11.0%	674	596	511	496	472	445	523	588	12.4%



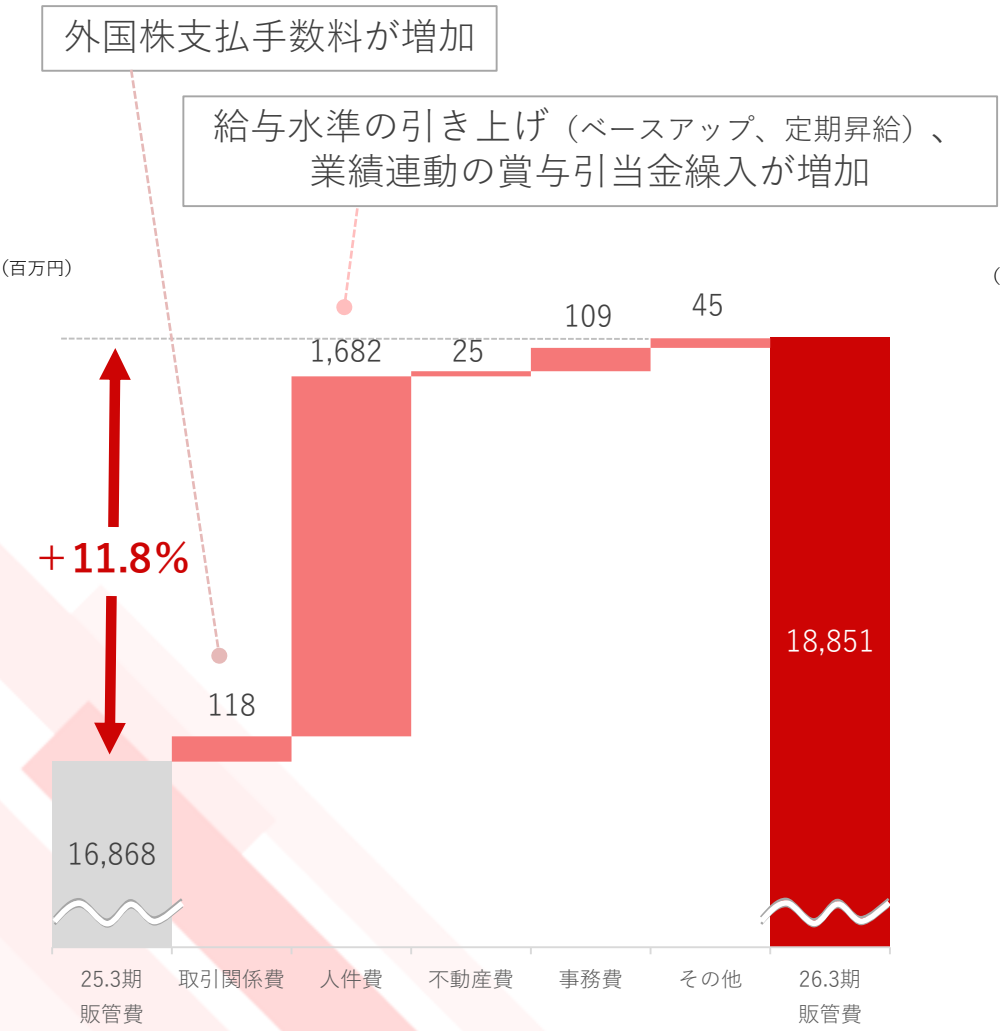
# 11 販売費・一般管理費

☑ 業績連動の賞与に加え、給与水準の引き上げ（ベースアップ、定期昇給）を主因として、販管費は前期比11.8%増加

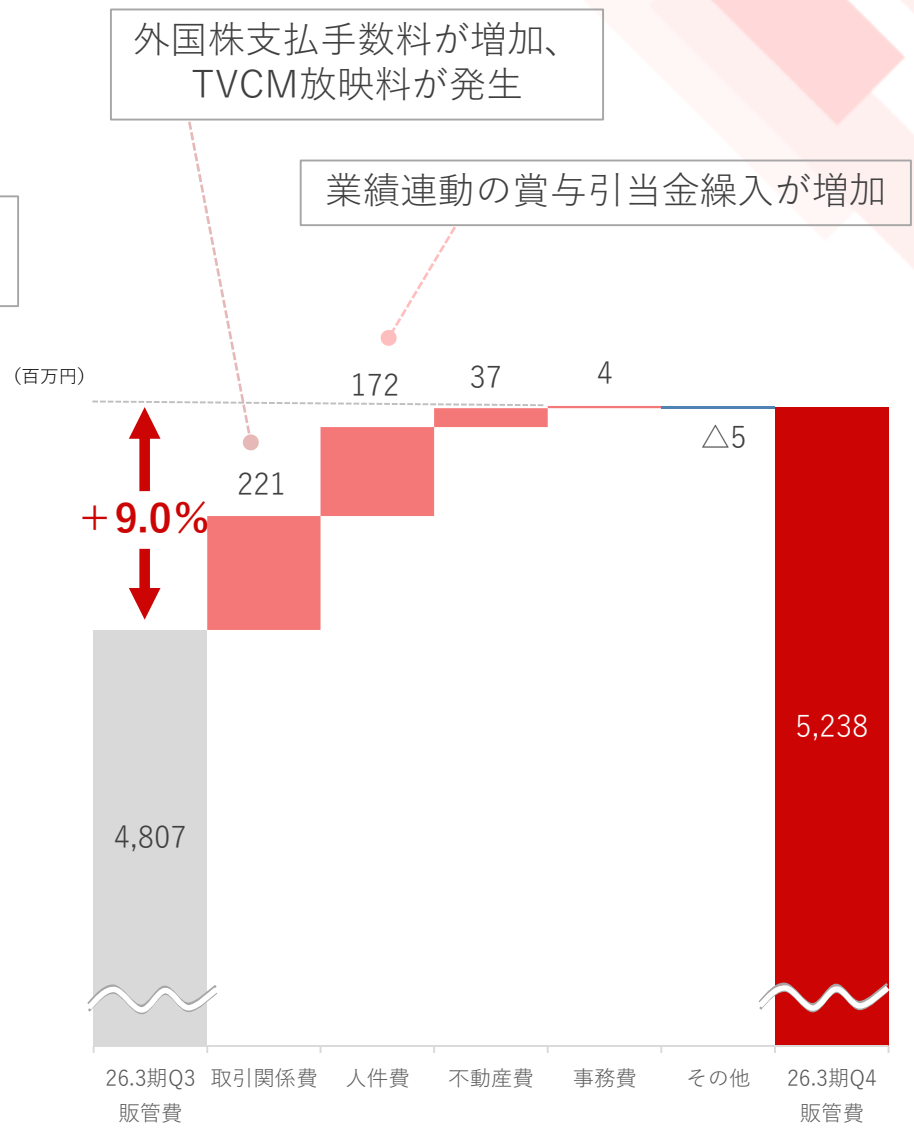
	前期比増減率			(百万円)								
	25.3期	26.3期	前期比増減率	25.3期 Q1	Q2	Q3	Q4	26.3期 Q1	Q2	Q3	Q4	前四半期比増減率
取引関係費	2,127	2,246	5.6%	539	536	481	570	483	490	525	746	42.2%
人件費	9,101	10,784	18.5%	2,322	2,216	2,383	2,178	2,354	2,595	2,831	3,003	6.1%
不動産関係費	1,459	1,484	1.8%	361	366	363	367	361	354	365	402	10.2%
事務費	2,762	2,871	4.0%	715	678	689	678	698	727	720	725	0.7%
その他	1,418	1,463	3.2%	362	333	366	355	382	356	365	359	△1.6%
<b>販管費</b>	<b>16,868</b>	<b>18,851</b>	<b>11.8%</b>	<b>4,301</b>	<b>4,132</b>	<b>4,285</b>	<b>4,149</b>	<b>4,281</b>	<b>4,524</b>	<b>4,807</b>	<b>5,238</b>	<b>9.0%</b>



前期比



前四半期比



☑ 54四半期連続の経常黒字

(百万円)

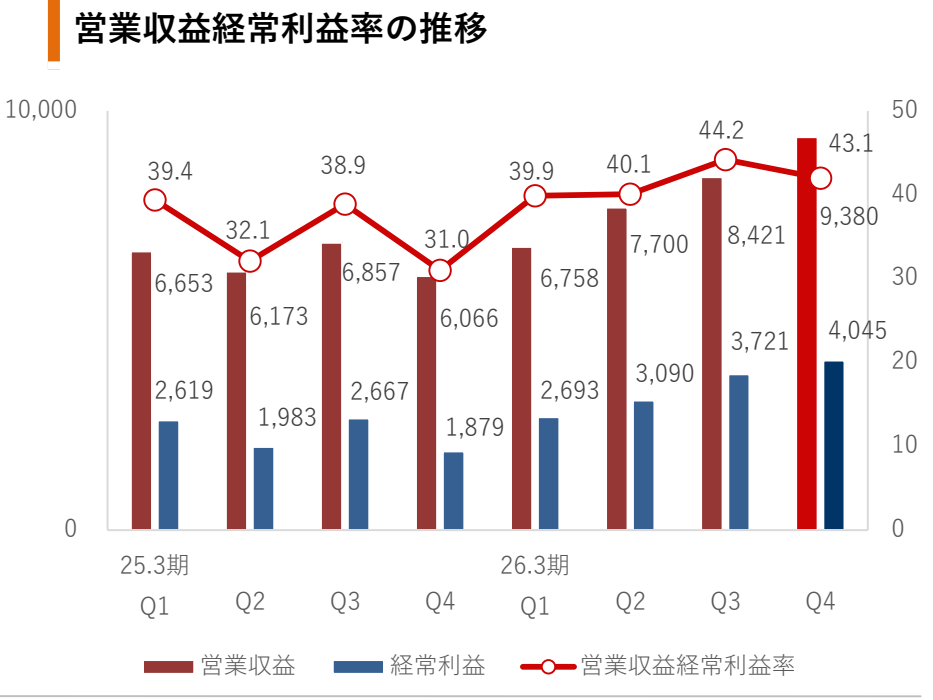
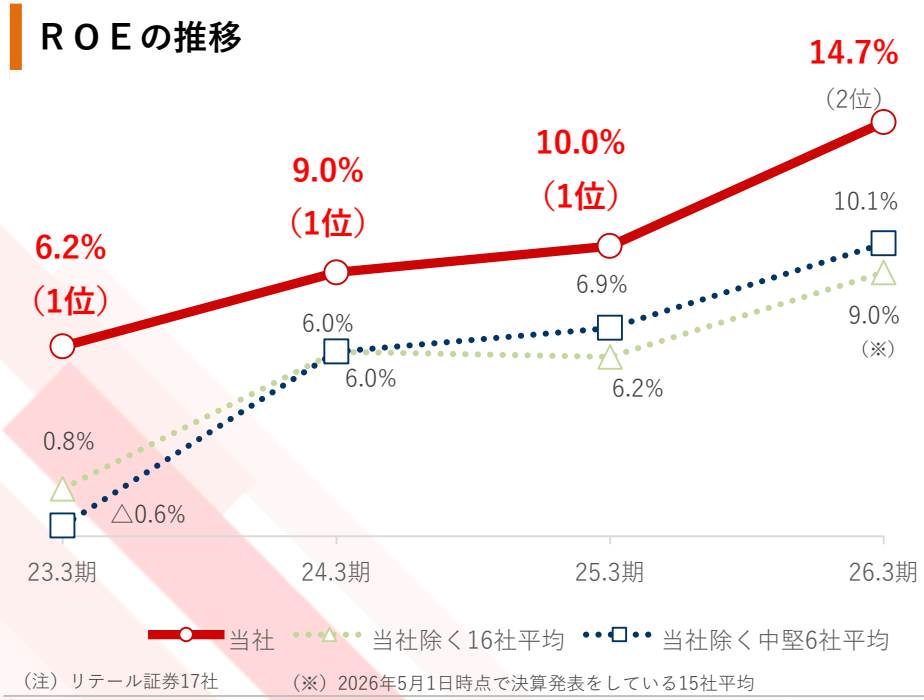
	2025年3月期					2026年3月期				
	Q1	Q2	Q3	Q4	通期	Q1	Q2	Q3	Q4	通期
<b>営業収益</b>	<b>6,653</b>	<b>6,173</b>	<b>6,857</b>	<b>6,066</b>	<b>25,750</b>	<b>6,758</b>	<b>7,700</b>	<b>8,421</b>	<b>9,380</b>	<b>32,260</b>
受入手数料	2,757	2,207	2,610	2,135	9,711	2,111	2,456	2,835	4,055	11,459
委託手数料	1,431	1,239	1,529	1,188	5,390	1,120	1,529	1,669	3,118	7,437
引受け・売出し等の手数料	132	8	133	7	281	140	8	160	4	313
募集・売出し等の取扱手数料	447	217	183	186	1,035	132	130	194	139	597
その他の受入手数料	746	740	764	752	3,004	718	787	811	793	3,110
トレーディング損益	3,191	3,370	3,622	3,249	13,433	4,006	4,435	4,692	4,422	17,556
株券等	3,143	3,330	3,592	3,206	13,272	3,990	4,344	4,653	4,368	17,357
債券等・その他	47	40	30	43	161	15	90	38	53	198
金融収益	704	596	624	681	2,605	640	808	893	902	3,244
金融費用	55	58	50	68	232	67	106	101	126	401
純営業収益	6,597	6,115	6,806	5,998	25,517	6,691	7,593	8,320	9,254	31,859
販売費・一般管理費	4,301	4,132	4,285	4,149	16,868	4,281	4,524	4,807	5,238	18,851
<b>営業利益</b>	<b>2,295</b>	<b>1,982</b>	<b>2,521</b>	<b>1,849</b>	<b>8,648</b>	<b>2,409</b>	<b>3,069</b>	<b>3,512</b>	<b>4,016</b>	<b>13,007</b>
営業外収益	324	21	156	45	548	294	33	209	53	591
営業外費用	0	20	10	15	47	11	11	1	24	47
営業外損益	323	0	146	30	501	283	21	208	29	543
<b>経常利益</b>	<b>2,619</b>	<b>1,983</b>	<b>2,667</b>	<b>1,879</b>	<b>9,150</b>	<b>2,693</b>	<b>3,090</b>	<b>3,721</b>	<b>4,045</b>	<b>13,550</b>
特別利益	5	-	-	-	5	444	438	491	-	1,375
特別損失	-	-	0	0	0	-	-	31	55	86
特別損益	5	-	△0	△0	5	444	438	460	△55	1,288
税金等調整前当期（四半期）純利益	2,625	1,983	2,667	1,879	9,155	3,138	3,529	4,181	3,989	14,839
<b>親会社株主に帰属する 当期（四半期）純利益</b>	<b>1,826</b>	<b>1,357</b>	<b>1,849</b>	<b>1,692</b>	<b>6,725</b>	<b>2,185</b>	<b>2,434</b>	<b>2,896</b>	<b>2,927</b>	<b>10,443</b>

# 14 主要経営指標 推移①

	2025年3月期				
	Q1	Q2	Q3	Q4	通期
営業収益経常利益率	39.4%	32.1%	38.9%	31.0%	35.5%
R O E	11.1%	8.3%	11.1%	10.0%	10.0%
1株当たり 当期（四半期）純利益	77円75銭	57円81銭	78円72銭	72円06銭	286円34銭
自己資本規制比率	757.4%	778.4%	785.8%	754.3%	754.3%

	2026年3月期				
	Q1	Q2	Q3	Q4	通期
営業収益経常利益率	39.9%	40.1%	44.2%	43.1%	42.0%
R O E	13.0%	14.3%	16.5%	16.1%	14.7%
1株当たり 当期（四半期）純利益	93円03銭	103円64銭	123円31銭	124円64銭	444円61銭
自己資本規制比率	791.1%	841.8%	816.4%	762.8%	762.8%

R O E : 年率換算



経営成績時系列 年度推移

(百万円)

	2022年3月期	2023年3月期	2024年3月期	2025年3月期	2026年3月期
営業収益	20,708	19,691	24,040	25,750	32,260
経常利益	5,799	5,165	8,003	9,150	13,550
当期純利益	3,756	3,564	5,554	6,725	10,443
営業収益経常利益率	28.0%	26.2%	33.3%	35.5%	42.0%
(業界順位 ※1)	3位	<b>1位</b>	2位	2位	2位
(業界平均 ※2)	13.0%	△2.5%	19.0%	10.8%	22.2%
1株当たり配当金	80円	80円	120円	145円	225円
配当性向	50.0%	52.7%	50.7%	50.6%	50.6%

※1 ネット專業証券を除く上場証券と大手証券会社

※2 当社を除く業界単純平均

※3 2026.5.1現在で公表している当社除く業界単純平均

参考：営業収益（商品別） 年度推移

単位：百万円、%

	2022年3月期		2023年3月期		2024年3月期		2025年3月期		2026年3月期	
	金額	割合	金額	割合	金額	割合	金額	割合	金額	割合
国内株式（※）	5,222	25.2	9,173	46.6	8,480	35.3	5,762	22.4	5,997	18.6
外国株式（委託+MM）	9,625	46.4	5,080	25.8	11,311	47.0	14,795	57.5	20,721	64.2
投信（信託報酬含む）	4,237	20.5	4,073	20.7	3,334	13.9	4,018	15.6	3,675	11.4
債券	1,112	5.4	906	4.6	249	1.0	413	1.6	472	1.5
その他	510	2.5	457	2.3	664	2.8	759	2.9	1,393	4.3
<b>営業収益</b>	<b>20,708</b>	<b>100.0</b>	<b>19,691</b>	<b>100.0</b>	<b>24,040</b>	<b>100.0</b>	<b>25,750</b>	<b>100.0</b>	<b>32,260</b>	<b>100.0</b>

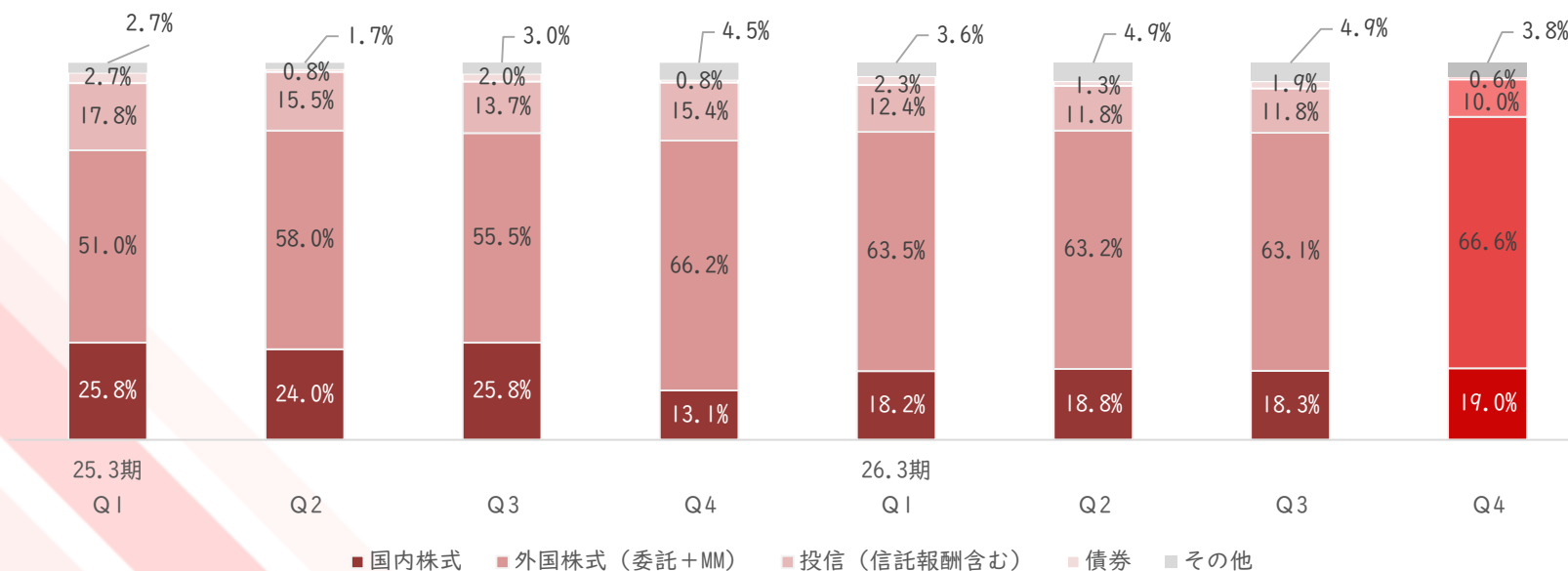
※金融収益の一部（信用取引収益など）を含む

## 参考：営業収益（商品別） 四半期推移

単位：百万円、%

	2025年3月期								2026年3月期							
	Q1		Q2		Q3		Q4		Q1		Q2		Q3		Q4	
	金額	割合	金額	割合	金額	割合	金額	割合	金額	割合	金額	割合	金額	割合	金額	割合
国内株式（※）	1,715	25.8	1,483	24.0	1,769	25.8	793	13.1	1,224	18.2	1,448	18.8	1,539	18.3	1,784	19.0
外国株式（委託+MM）	3,398	51.0	3,577	58.0	3,802	55.5	4,017	66.2	4,291	63.5	4,871	63.2	5,310	63.1	6,248	66.6
投信（信託報酬含む）	1,181	17.8	958	15.5	940	13.7	937	15.4	839	12.4	906	11.8	996	11.8	933	10.0
債券	179	2.7	46	0.8	140	2.0	46	0.8	158	2.3	97	1.3	158	1.9	57	0.6
その他	177	2.7	106	1.7	204	3.0	270	4.5	244	3.6	376	4.9	416	4.9	356	3.8
<b>営業収益</b>	<b>6,653</b>	<b>100.0</b>	<b>6,173</b>	<b>100.0</b>	<b>6,857</b>	<b>100.0</b>	<b>6,066</b>	<b>100.0</b>	<b>6,758</b>	<b>100.0</b>	<b>7,700</b>	<b>100.0</b>	<b>8,421</b>	<b>100.0</b>	<b>9,380</b>	<b>100.0</b>

※金融収益の一部（信用取引収益など）を含む



# 17 過去10年間の経営成績

## ☑ 合併（2012年5月）から14期連続の黒字

### ■経営成績時系列比較（過去10年）

（単位：百万円）

	2017.3期	2018.3期	2019.3期	2020.3期	2021.3期
営業収益	16,146	21,089	21,241	18,948	22,993
営業利益	1,579	5,202	5,523	3,817	7,182
経常利益	1,921	5,465	5,924	4,239	7,530
親会社株主に帰属する当期純利益	3,339	4,726	4,148	2,700	5,362

（単位：百万円）

	2022.3期	2023.3期	2024.3期	2025.3期	2026.3期
営業収益	20,708	19,691	24,040	25,750	32,260
営業利益	5,381	4,770	7,600	8,648	13,007
経常利益	5,799	5,165	8,003	9,150	13,550
親会社株主に帰属する当期純利益	3,756	3,564	5,554	6,725	10,443

- 2013年3月期 **【当社】** 証券合併（2012年5月）  
**【当社】** 2012年8月単月より黒字
- 2014年3月期 **【国内】** 日銀異次元緩和
- 2015年3月期 **【当社】** 外国株情報強化（現地専門家を交えたミーティング開始）
- 2016年3月期 **【当社】** 創業100周年（2015年5月）
- 2018年3月期 **【当社】** タブレットを活用した営業を開始（2017年12月）
- 2020年3月期 **【業界】** 米中貿易摩擦の激化を背景とした方向感に乏しい株価動向となり、ネット証券除くりテール証券17社中5社が営業赤字
- 2022年3月期 **【当社】** 基幹システムをNRI（STAR-IV）に変更
- 2023年3月期 **【当社】** 対面取引：先行き不透明な米国のマーケット環境のため、日本株営業強化。長崎プラザ開設（2023年3月）  
**【当社】** ネット取引：「米国株式リアルタイムトレードシステム」導入（2022年10月）、「岩井コスモ・ゴールナビ」提供開始（2023年1月）。
- 2024年3月期 **【当社】** ネット取引：外貨決済サービス導入（2023年7月）  
**【国内】** 日経平均株価 4万円突破（2024年3月）  
**【国内】** 日銀マイナス金利解除（2024年3月）
- 2025年3月期 **【国内】** 日経平均株価 1日の下げ幅が過去最大となった後、急反発するなどボラティリティの高い相場展開  
**【国内】** 岸田首相退陣、石破首相 就任（2024年10月）  
**【海外】** トランプ大統領 就任（2025年1月）  
**【海外】** トランプ大統領による関税引き上げへの警戒感から株価は軟調に推移（2025年2月）
- 2026年3月期 **【海外】** 米国トランプ政権による相互関税の発動  
**【国内】** 高市氏が国内初の女性首相に選任  
**【国内】** 日経平均株価 5万円突破（2025年10月）  
**【国内】** 日経平均株価が史上最高値（58,850円27銭、2026年2月）を更新  
**【海外】** 米国とイスラエルがイランへ攻撃  
**【当社】** 営業収益、営業利益、経常利益、親会社株主に帰属する当期純利益は過去最高

# 18 株主総利回り (TSR)

☑ 株主還元（配当）を含め、株主総利回りは市場全体（TOPIX）と比較して高リターンを実現

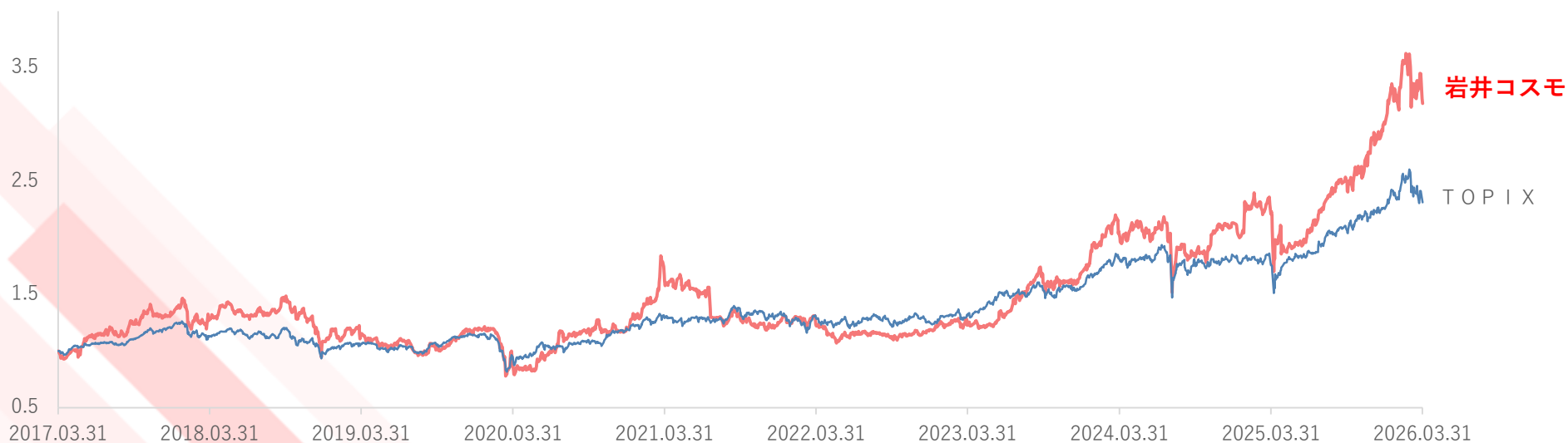
株主総利回り (TSR : Total Shareholder Return)

単位：%

	22.3期	23.3期	24.3期	25.3期	26.3期
岩井コスモEHD	79.9	84.9	142.7	160.2	<b>233.2</b>
TOPIX	102.0	107.9	152.5	150.2	202.2

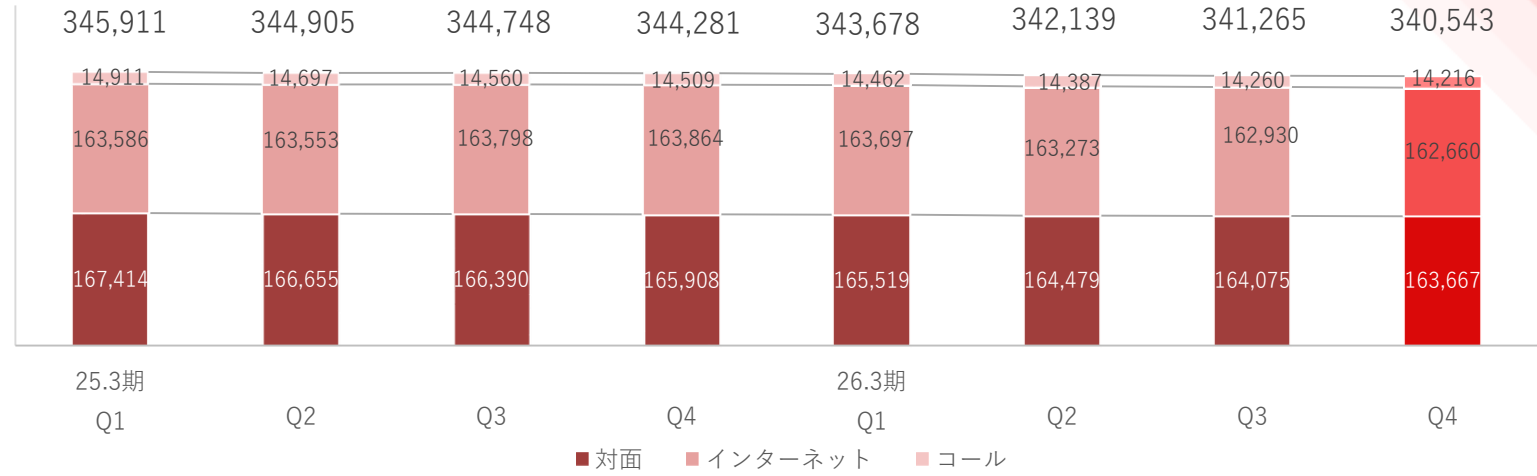
TSR = (各事業年度末日の株価 + 当事業年度の4事業年度前から各事業年度までの1株当たり配当額の累計額) ÷ 当事業年度の5事業年度前の末日の株価

<参考> 当社とTOPIXの10年間株価推移 (2017年3月31日時点の株価を「1」とした場合)



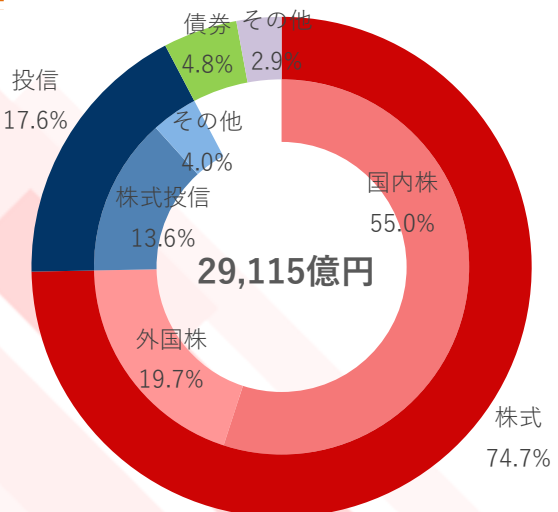
## 口座数の推移

(口座)

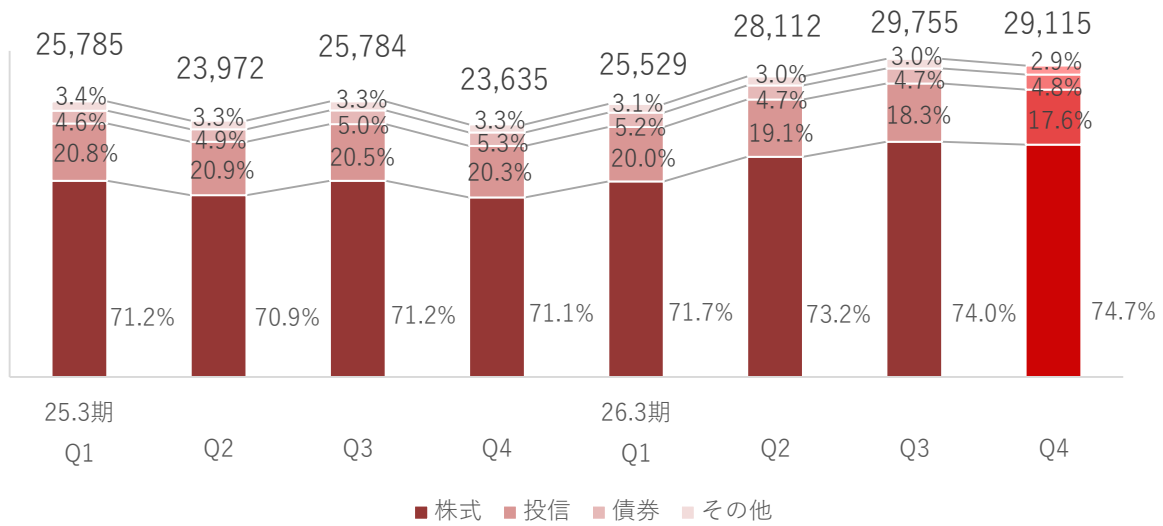


## 預り資産

(億円)



## 預り資産の推移



☑ 1株当たり配当金：225円（期末配当165円）＜過去最高＞

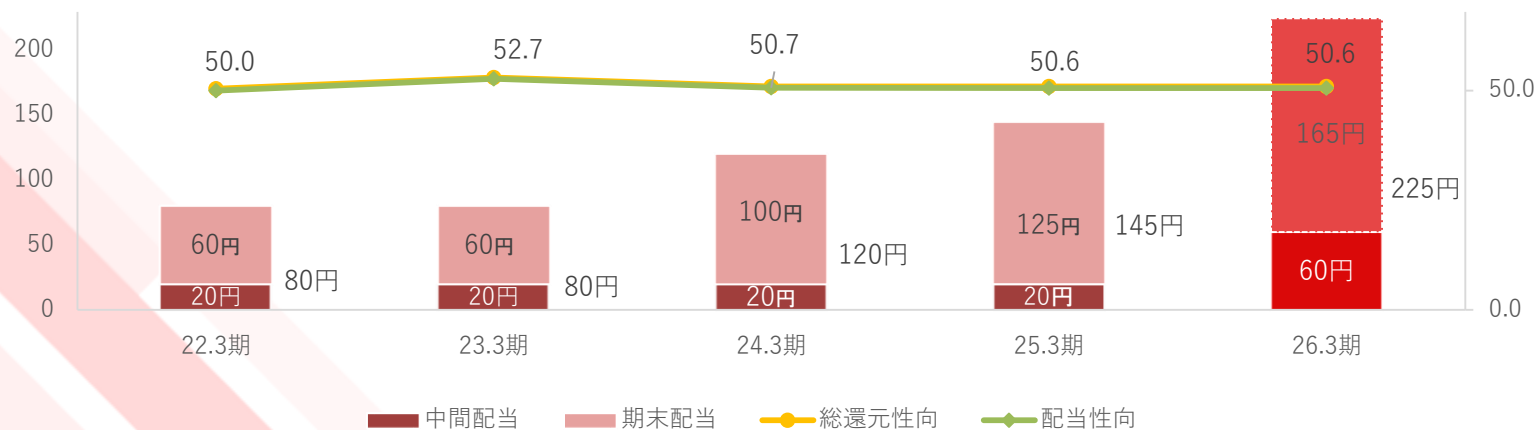
1株当たり配当金等推移

	2022年3月期	2023年3月期	2024年3月期	2025年3月期	2026年3月期
中間配当	20円	20円	20円	20円	60円
期末配当	60円	60円	100円	125円	165円
<b>年間配当</b>	<b>80円</b>	<b>80円</b>	<b>120円</b>	<b>145円</b>	<b>225円</b>
配当性向	50.0%	52.7%	50.7%	50.6%	50.6%
純資産配当率	3.3%	3.3%	4.5%	5.1%	7.4%

## 参考：株主還元策（中期経営計画期間：2026.3期～2028.3期）

- ・ 1株当たり年間配当金：DOE3%程度（下限）＜中間配当：DOE2%程度、期末配当：DOE1%程度+業績連動配当＞
- ・ 且つ連結ベース総還元性向：50%以上

1株当たり配当金の推移



※ 総還元性向 = (配当金額 + 自己株式取得金額) ÷ 連結当期純利益 × 100 (%)

## 新聞掲載・プレスリリース等

2025年	4月	12日	万博経済効果3兆円達成へのたかいハードル（東洋経済）
	4月	25日	<b>第6次中期経営計画（2026年3月期～2028年3月期）発表</b>
	4月	26日	岩井コスモHD 純利益21%増 25年3月期、米国株取引が堅調（日経新聞、日経電子版）
	9月	30日	<b>岩井コスモ証券 多要素認証を必須に 口座乗っ取り防ぐ</b>
	10月	25日	<b>岩井コスモが臨時賞与 全従業員に10万円 4～9月、最高益で（日経新聞、日経電子版）</b>
	11月	22日	阪神タイガース優勝記念パレードに協賛
	12月	17日	関西大学高等部において金融経済教育授業を開催
2026年	2月	1日	<b>預り資産残高3兆円突破</b>
	2月	27日	岩井コスモ 預り資産3兆円（日経新聞、日経電子版）
	3月	19日	<b>賃上げ（ベースアップ等）の実施を発表</b>
	4月	1日	ビジネスカジュアル導入
	4月	25日	岩井コスモHD 純利益55%増（日経新聞、日経電子版）
	4月	28日	岩井コスモ証券社員が特殊詐欺被害を未然に防止、奈良警察署より感謝状を拝受

<報道陣による取材>

【日経平均株価5万円突破（2025.10.27）】



NHKをはじめとした主要なテレビ局、新聞各社などの報道関係者が取材に来られ、多くのニュース番組で取り上げていただきました

【日経平均株価6万円突破（2026.4.23）】



<特殊詐欺を未然に防止、奈良警察署より感謝状を受領>



(左から) 奈良警察署 山田署長  
大阪コールセンター 嶋岡  
奈良警察署 北久保副署長



# 岩井コスモホールディングス IwaiCosmo Holdings, Inc.

(お問合せ先)

岩井コスモ証券株式会社 総務部  
TEL 06-6229-0291